

The logo for SAK (Suomen Akatemi) is displayed in a white trapezoidal shape. The letters 'SAK' are written in a bold, red, sans-serif font.

SAK

Työttömyysbarometri 2024

**SAK:n alojen työnhakijoiden
työnhaku ja toimeentulo**

SAK:n tutkimusasiantuntija Ari-Matti Näätänen

Työttömyysbarometri 2024

n=1 843

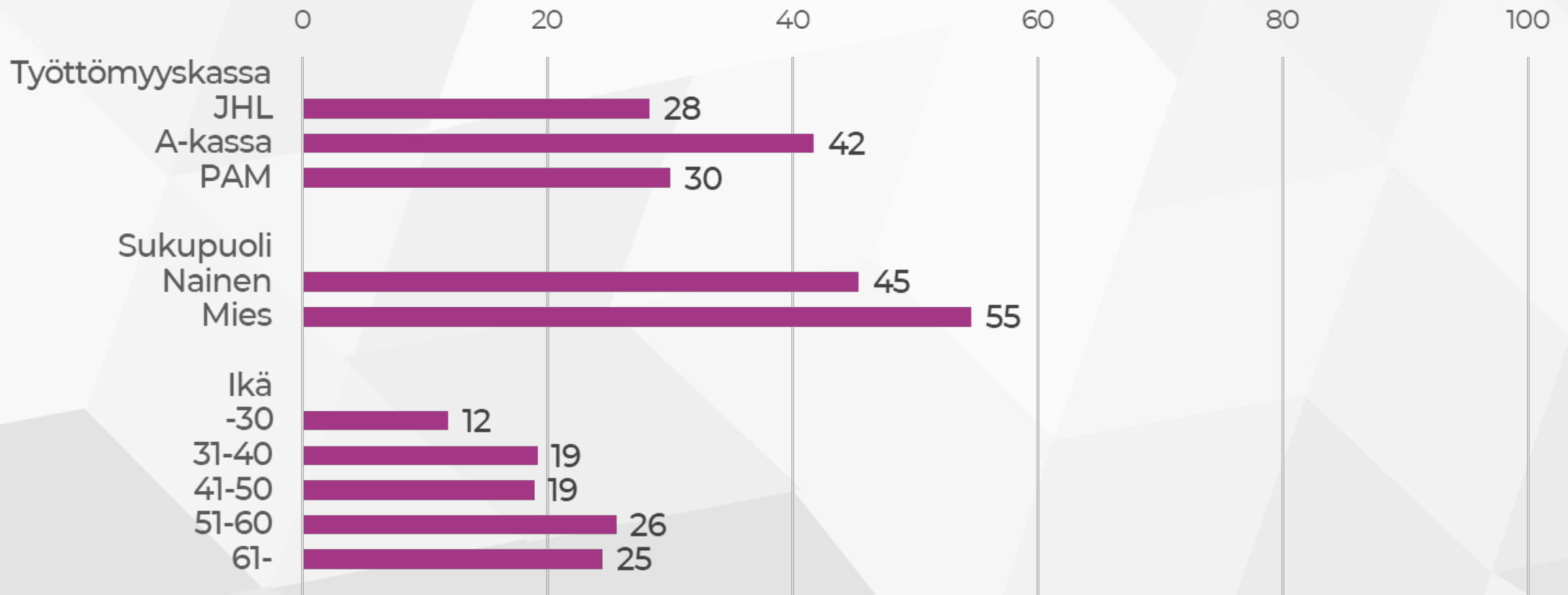
- Aineisto kerättiin 1.–30.3.2024.
- Aineiston edustaa SAK:n alojen kokonaan työttömiä työnhakijoita.
- Aineisto on tasapainotettu iän ja sukupuolen mukaan.
- Virhemarginaali 2,1 prosenttiyksikköä suuntaansa.

Esityksessä (35 min.) vastataan seuraaviin kysymyksiin

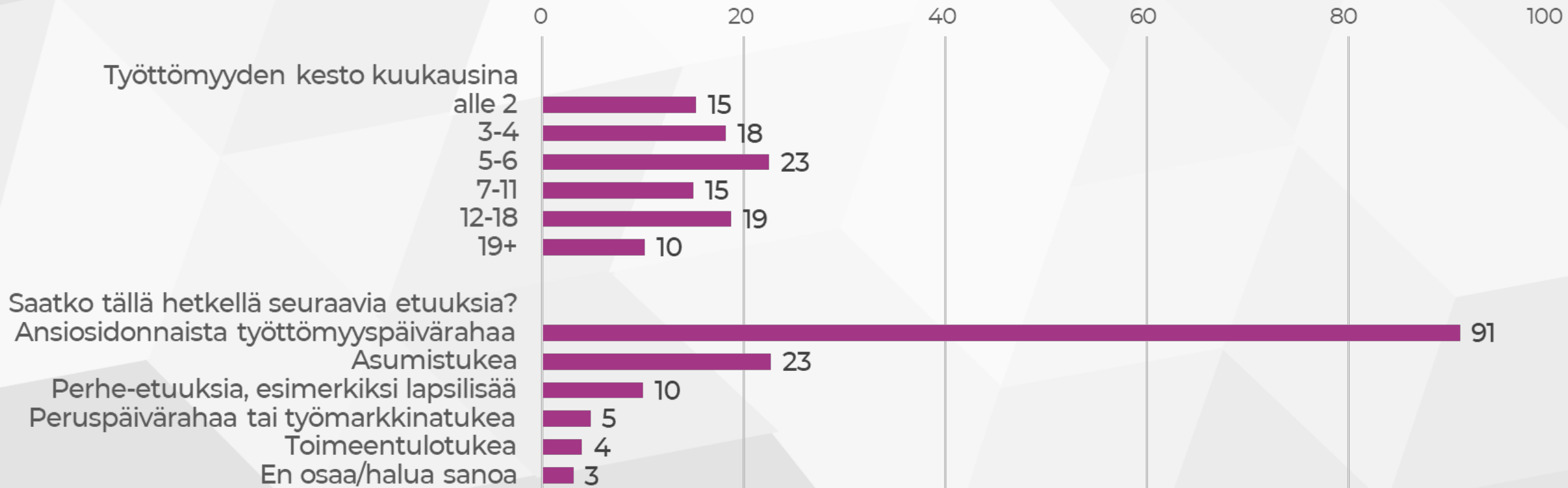
1. Keitä ovat SAK:n alojen työnhakijat?
2. Millainen on SAK:n alojen työnhakijoiden toimeentulo?
3. Mitkä ovat merkittävimmät työttömyyden syyt työnhakijoiden mukaan?

Tutkimusraportissa lisää tietoa esimerkiksi TE-palveluihin osallistumisesta.

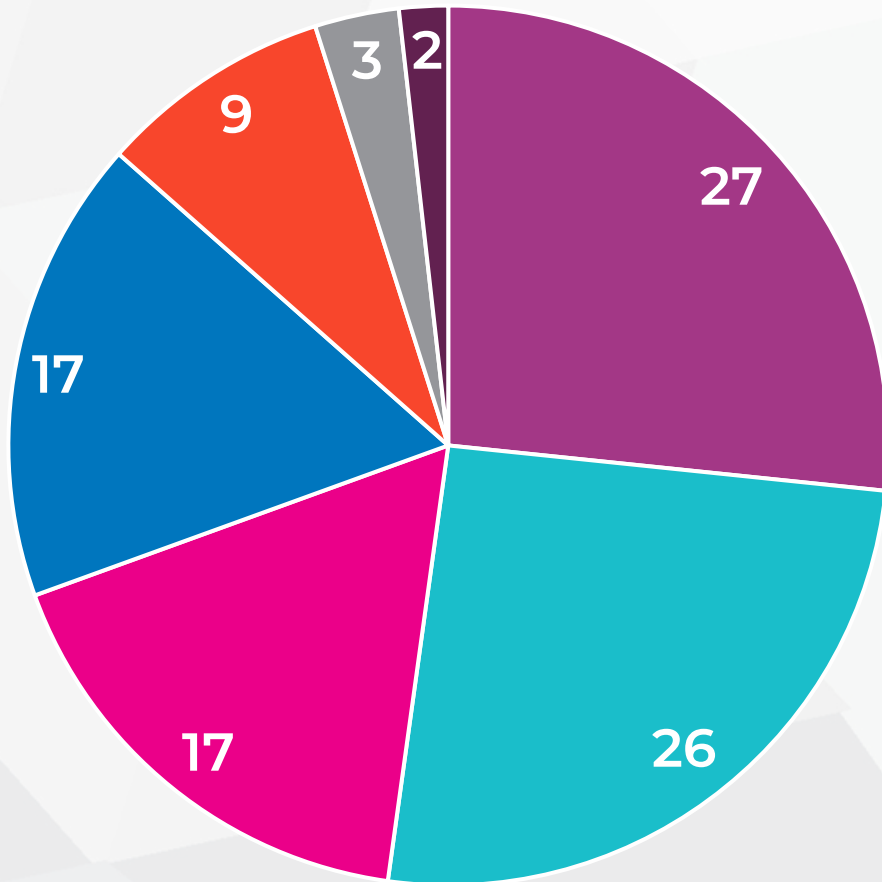
Vastaajat (n=1 843)



Vastaajat (n=1 843)



Minkä alan työtä haet pääsääntöisesti?



- Palvelu- tai myyntityötä
- Toimisto- ja asiakaspalvelutyötä
- Prosessi- ja kuljetusalan työtä
- Rakennusalan työtä
- Asiantuntijatyötä
- Maatalousalan työtä
- Johtajan työtä

SAK

TYÖTÄ

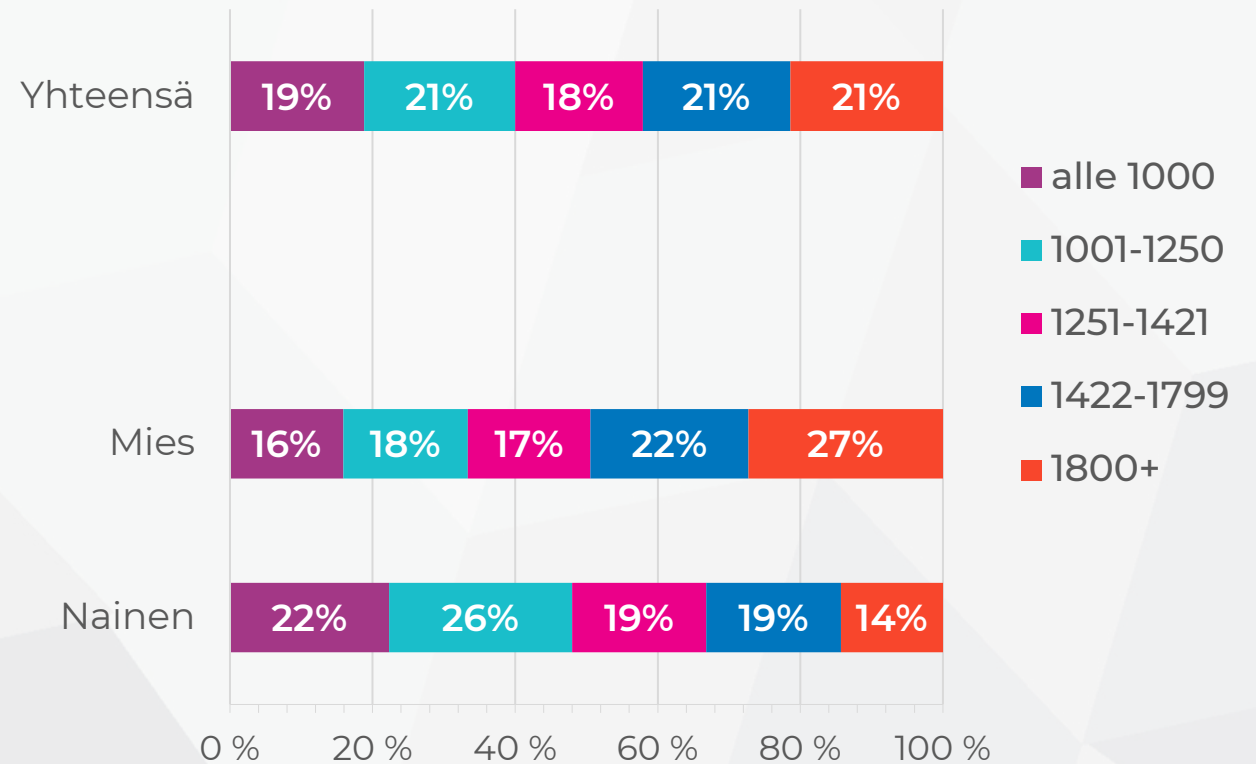
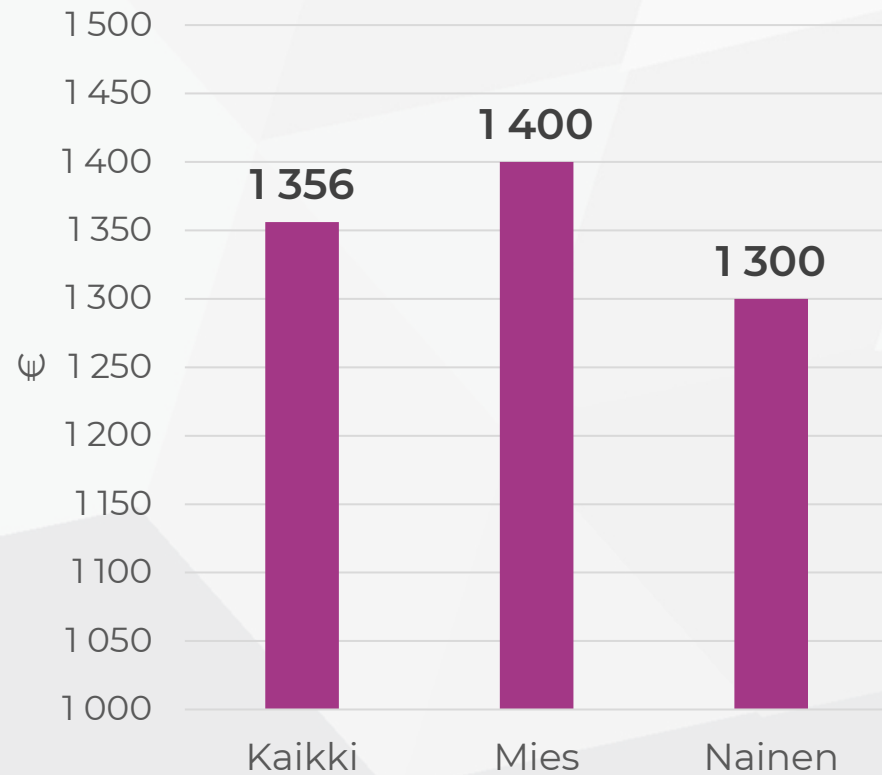
TOISTEMME

PUOLESTA

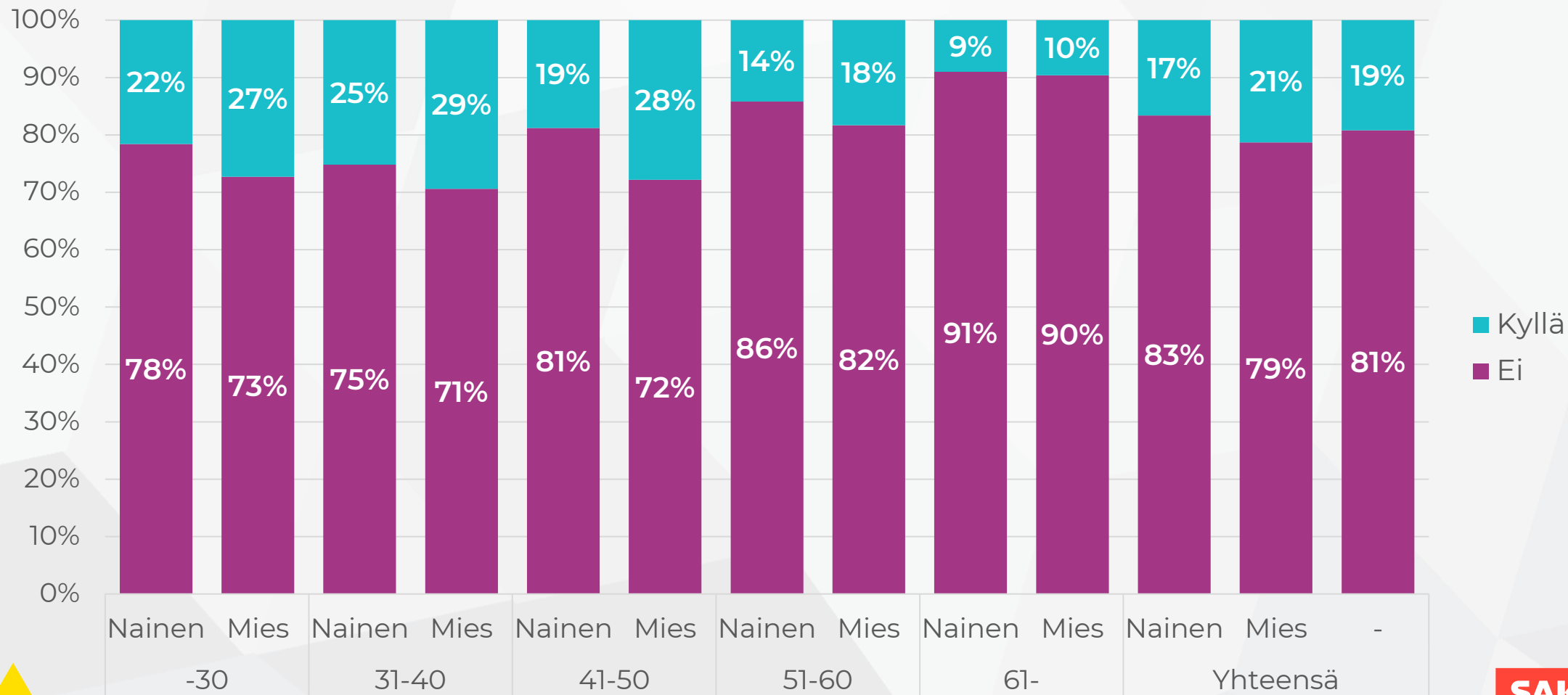
SAK:n alojen työnhakijoiden toimeentulo

Mediaanitulot ja tulojakauma (bruttotulot kuukaudessa)

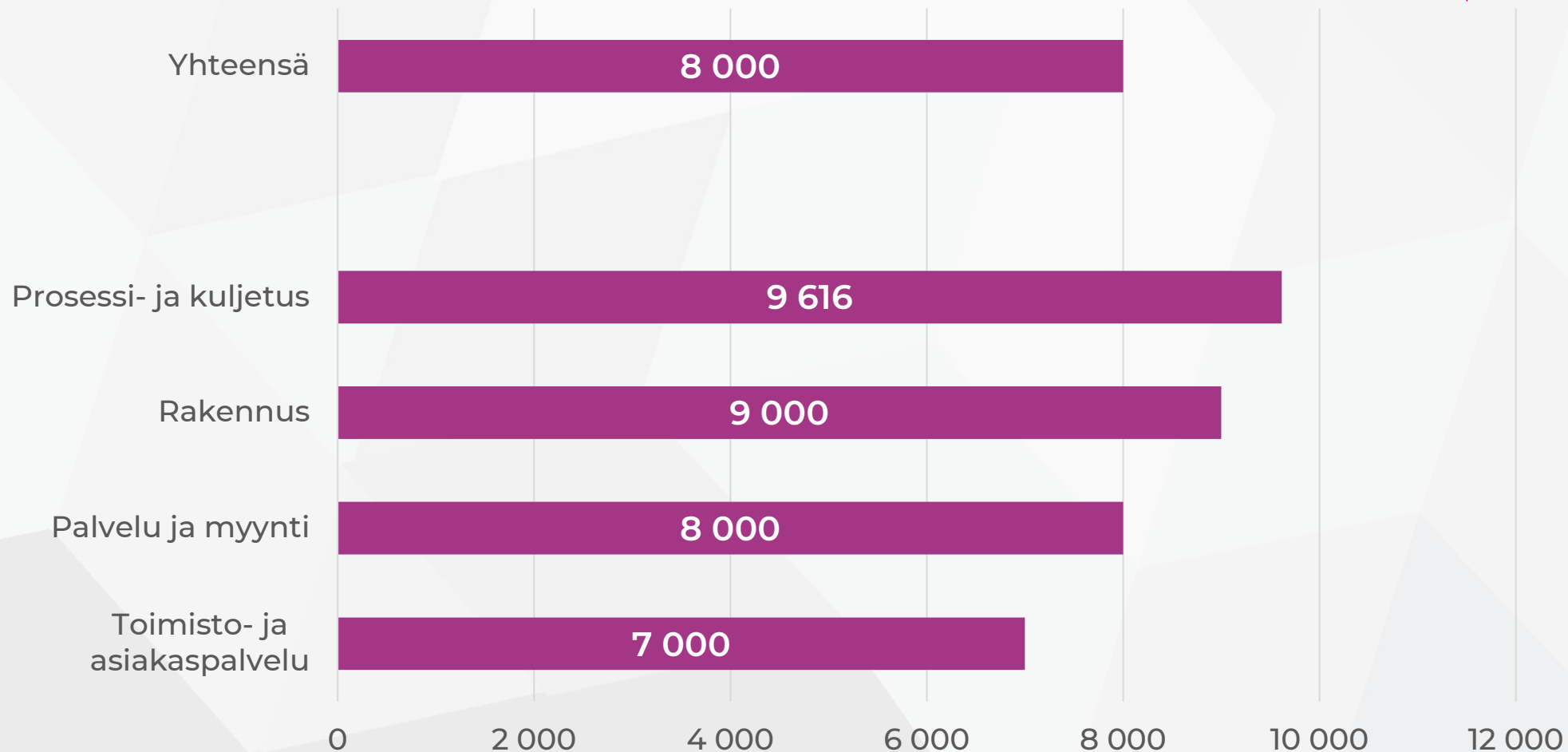
Mediaanitulot bruttona kuukaudessa



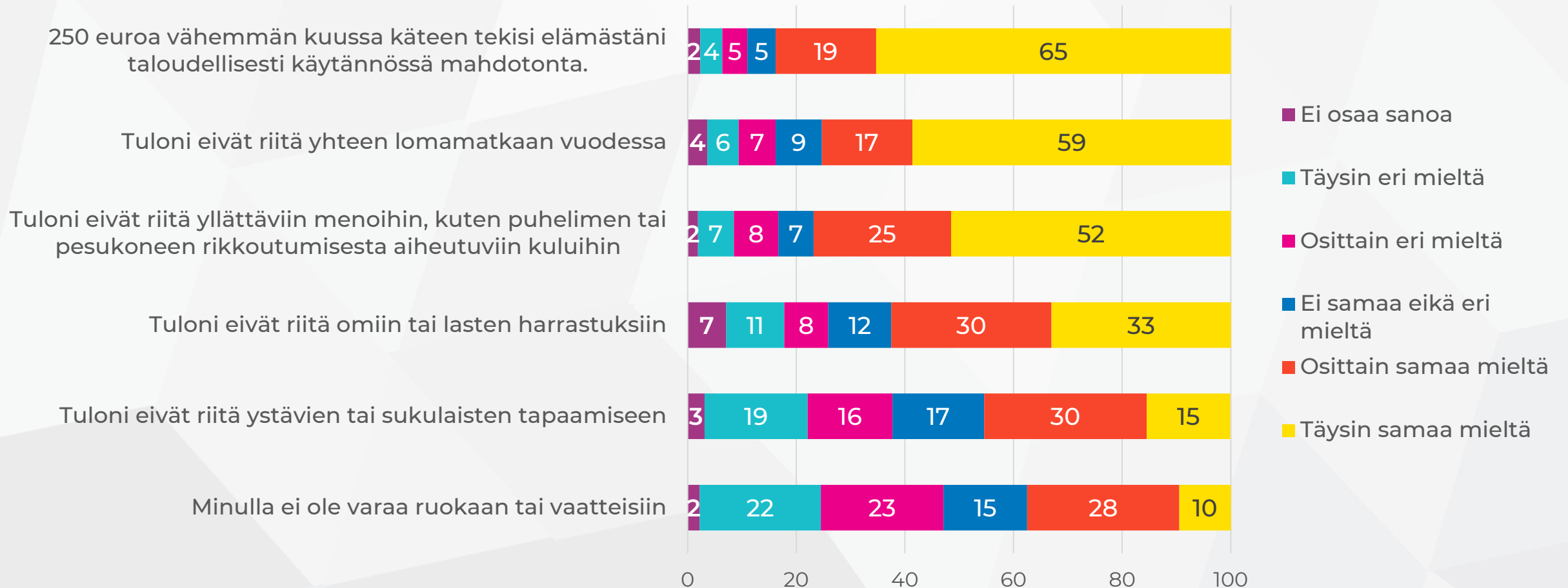
On pikavippi tai ulosottovelka iän ja sukupuolen mukaan



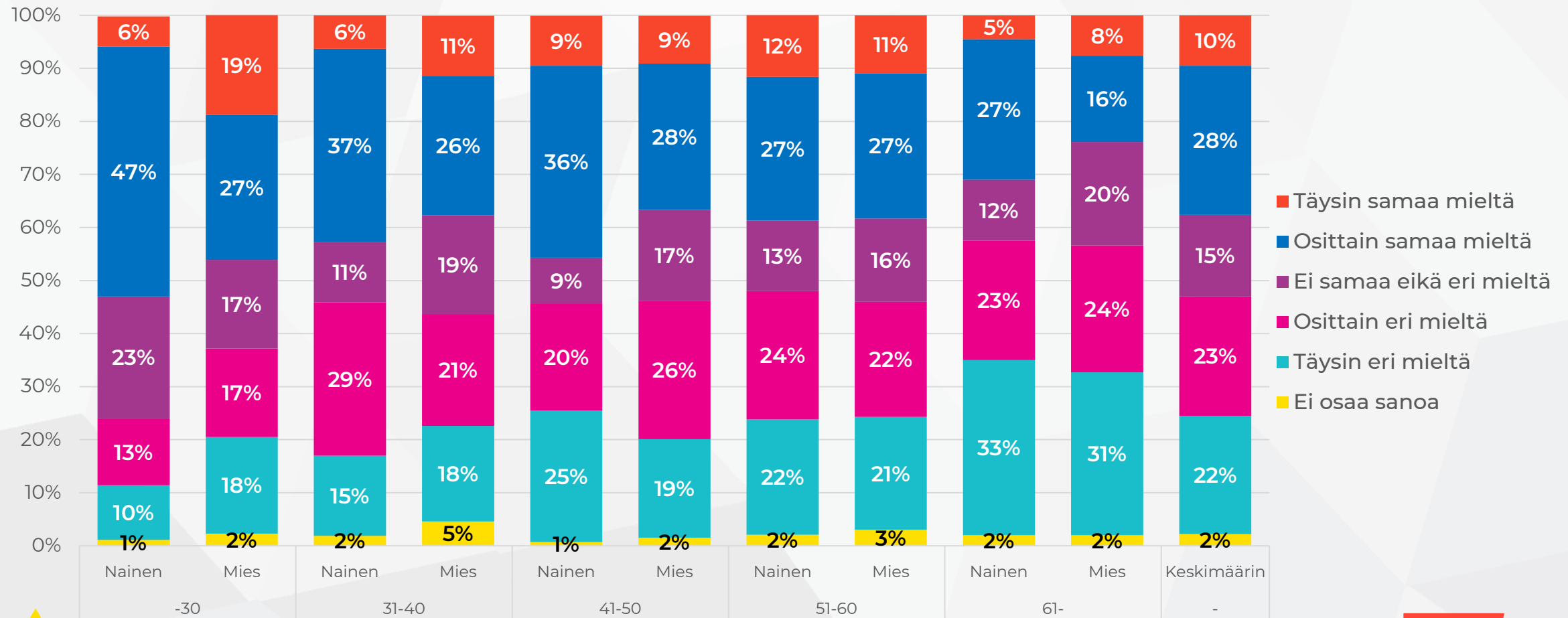
Jos on pikavippiä ja/tai ulosottovelkaa (19 % kyllä), kuinka paljon sitä on yhteensä? (mediaani)



Vastaajien arvioita toimeentuloväittämistä



”Minulla ei ole varaa ruokaan tai vaatteisiin”



SAK

TYÖTÄ

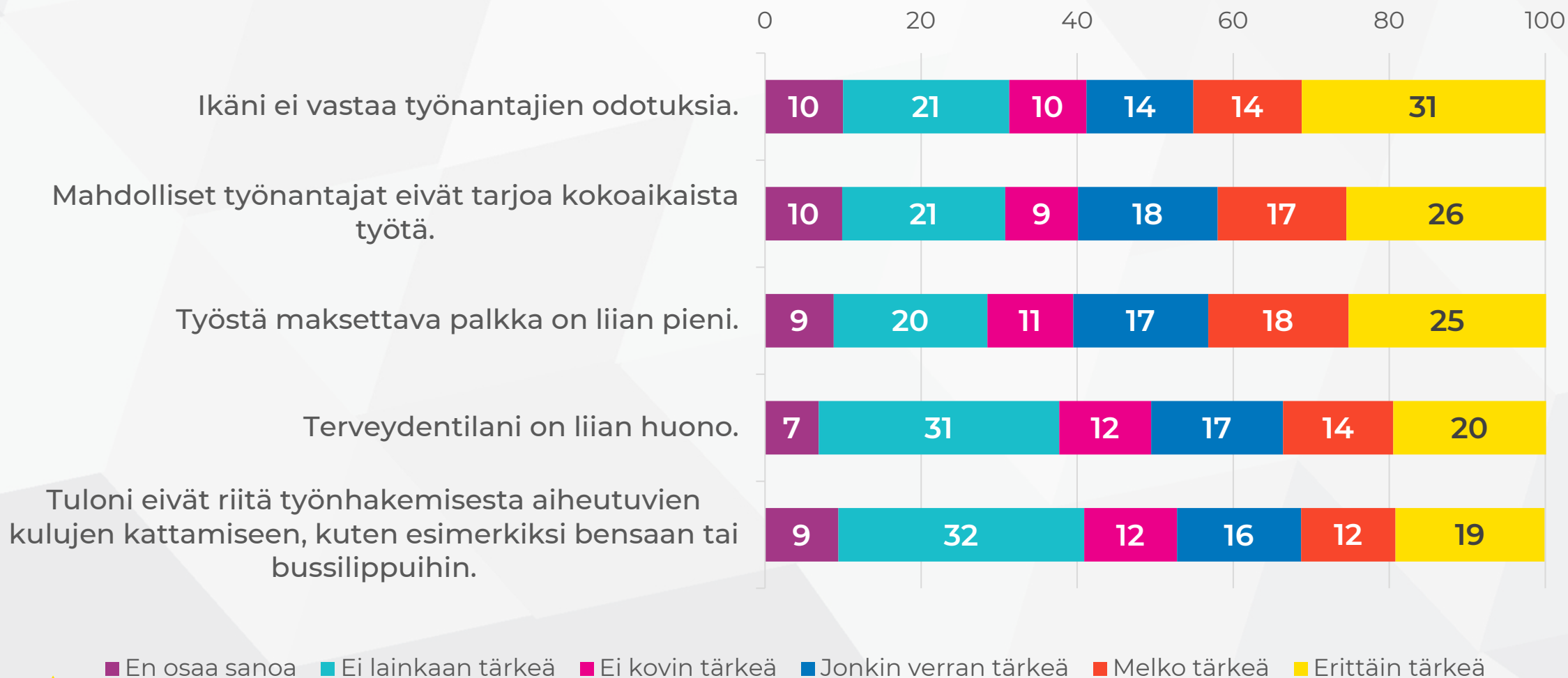
TOISTEMME

PUOLESTA

**Työttömyyden syyt
työnhakijoiden oma-arvion
mukaan**

Työttömyyden syyt tärkeysjärjestyksessä:

Tärkeimmät



Työttömyyden syyt tärkeysjärjestyksessä:

”Keskikasti”

Mahdolliset työnantajat eivät tarjoa työtä, jossa fyysinen tai henkinen turvallisuuteni on turvattu.



Jos olisin työssä, työmatka-aika olisi liian pitkä.



Minulla ei ole työhön soveltuvaa koulutusta.



Minulla ei ole työnhaussa tarpeellista internet-yhteyttä tai älypuhelinta.

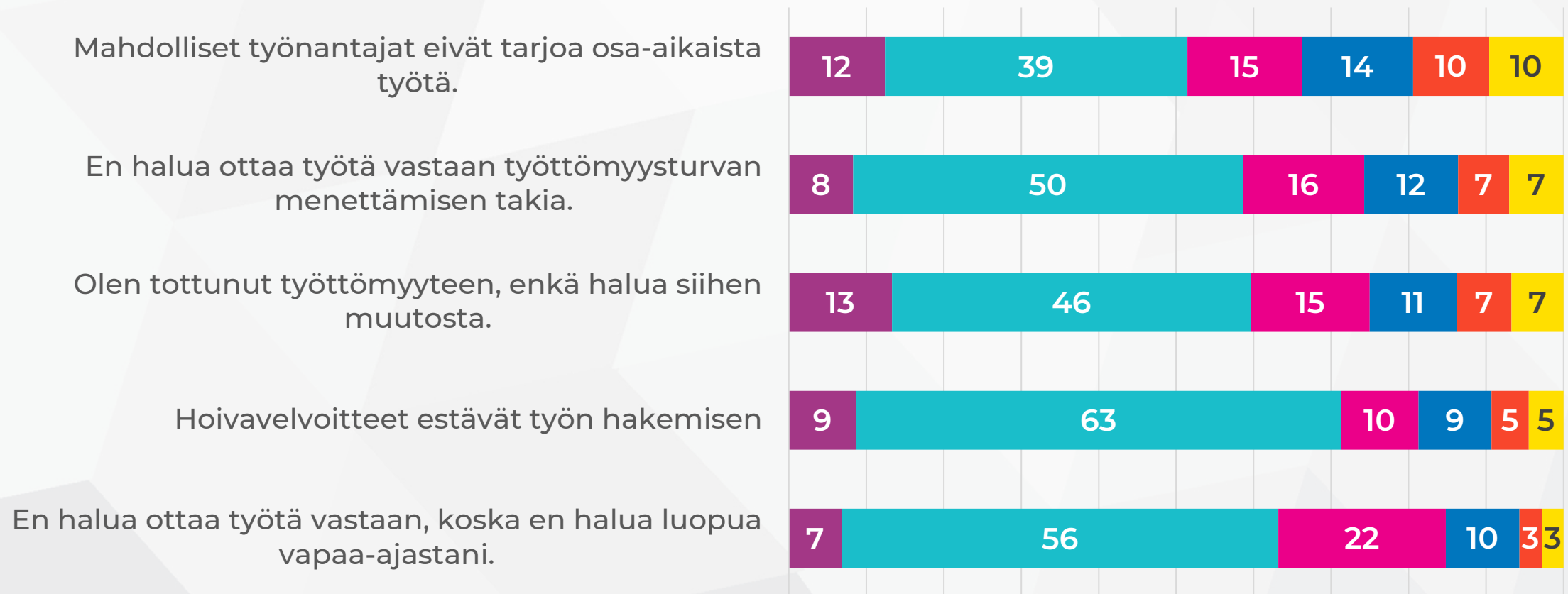


Mahdolliset työnantajani ovat niin huonossa maineessa, että en halua heidän palvelukseensa.



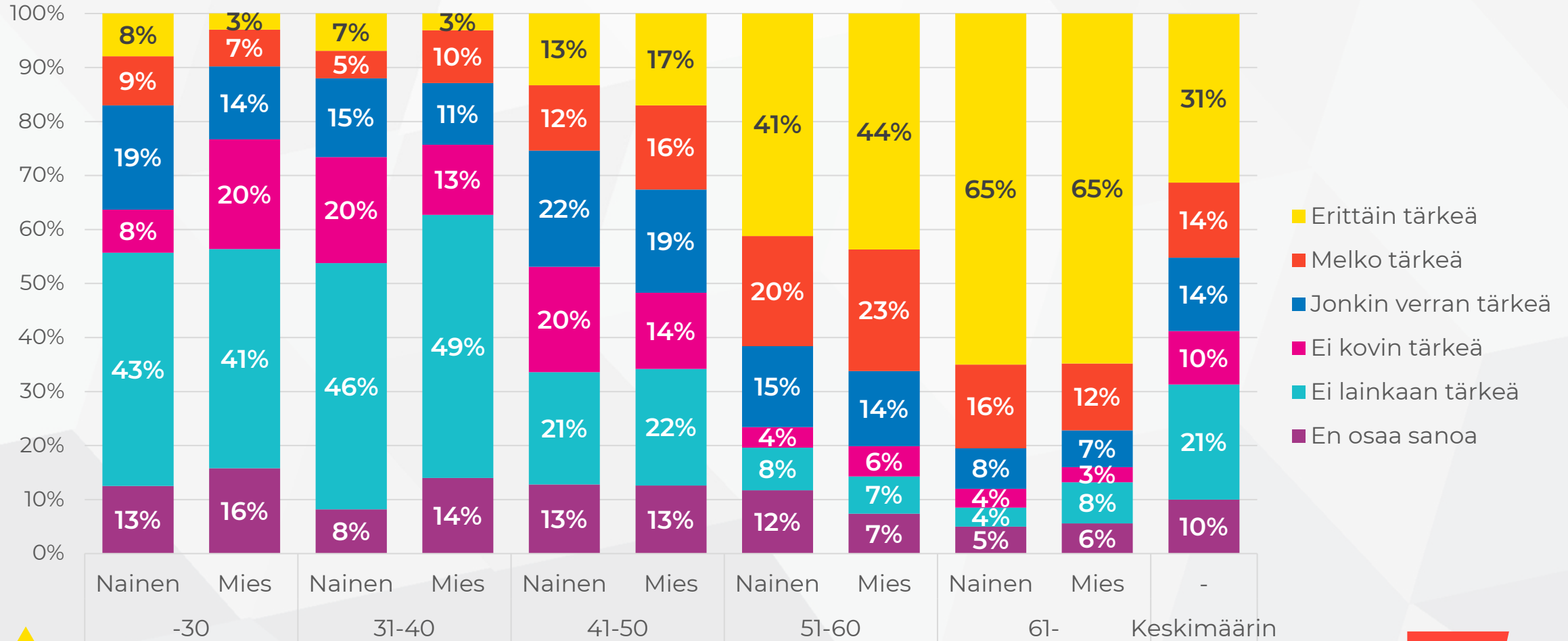
■ En osaa sanoa ■ Ei lainkaan tärkeä ■ Ei kovin tärkeä ■ Jonkin verran tärkeä ■ Melko tärkeä ■ Erittäin tärkeä

Työttömyyden syyt tärkeysjärjestyksessä:
Merkitykseltään vähäisimmät



■ En osaa sanoa ■ Ei lainkaan tärkeä ■ Ei kovin tärkeä ■ Jonkin verran tärkeä ■ Melko tärkeä ■ Erittäin tärkeä

”Ikäni ei vastaa työnantajien odotuksia”



Työnhakijoista 40 prosenttia ovat olleet työpaikkahaastattelussa viimeisten 12 kuukauden aikana. Keitä he ovat?

Työpaikkahaastatteluun pääsyä selittävät tekijät

Työpaikkahaastatteluun pääsee muita **useammin**, jos

- työnhakija on 30-vuotias tai nuorempi
- hän on ollut työttömänä alle kaksi kuukautta ja
- hän lähettää vähintään viisi työhakemusta kuukaudessa.

Työpaikkahaastatteluun pääsee muita **harvemmin**, jos

- Työnhakija on tottunut työttömyyteen, eikä halua siihen muutosta
- kokoaikatyötä ei ole tarjolla
- hakijalla on sellainen vamma tai sairaus, ettei hän voi tehdä työtä.

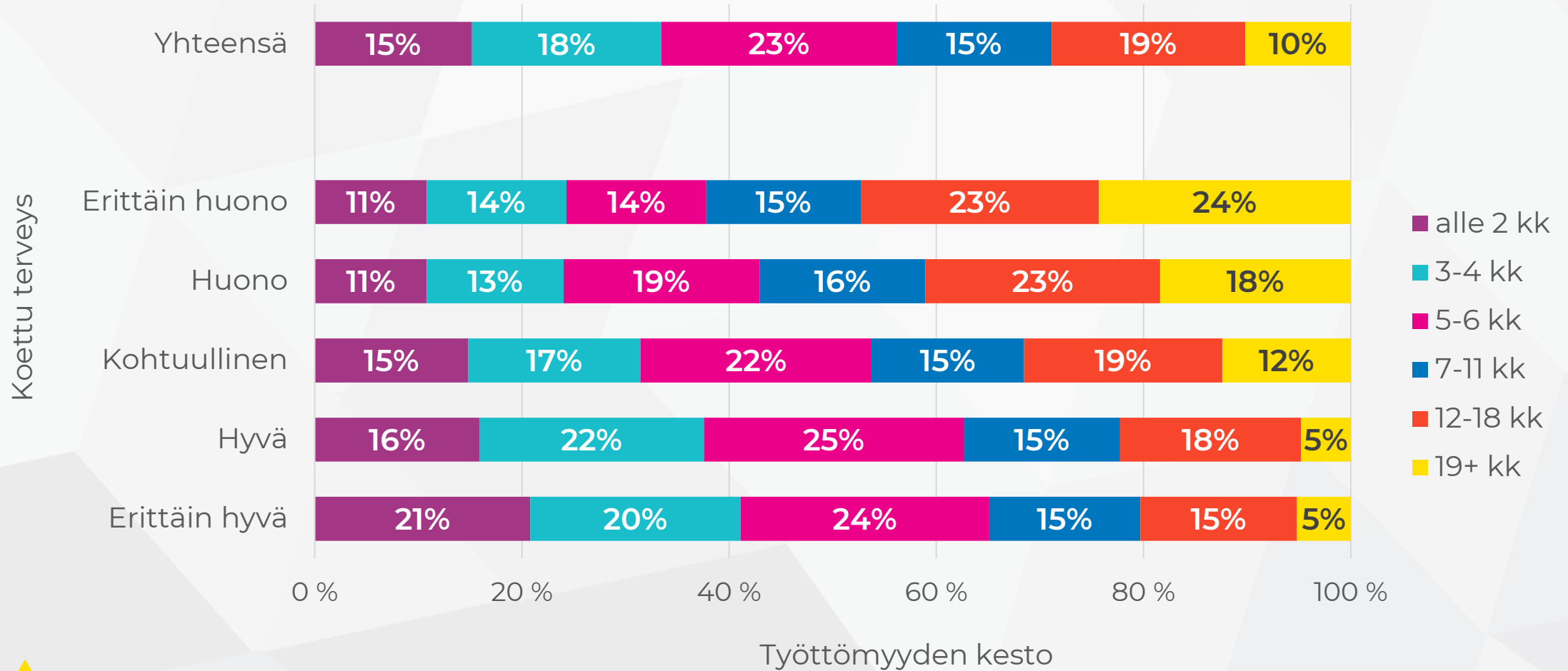
Yhteenveto

- Ikä, kokoaikatyön puute ja huonosti palkattu työ sekä heikko terveys ovat merkittävimmät työttömyyden syyt. Lisäksi köyhyys voi estää työn hakemisen.
- Taloudellisten kannusteiden tai vapaa-ajan osuus työttömyyden selittäjänä on vähäinen.
- SAK:n aloilla saadun ansiosidonnaisen mediaani on noin 1 350 €/kk bruttona, verojen jälkeen noin 1 012 euroa kuussa. Tämä ei ole paljon, kun siitä täytyy maksaa asumiskulut, laskut ja ruoka.
- Työttömyysturvan leikkaukset lisäävät köyhyyttä ja syrjäytymistä, etenkin nuorten keskuudessa.
- Työttömät haluavat työllistyä säälliseen työhön, jos sitä on tarjolla ja heillä itsellään on työkykyä. Siksi rajut työttömyysturvaleikkaukset tuskin edistävät työllisyyttä.

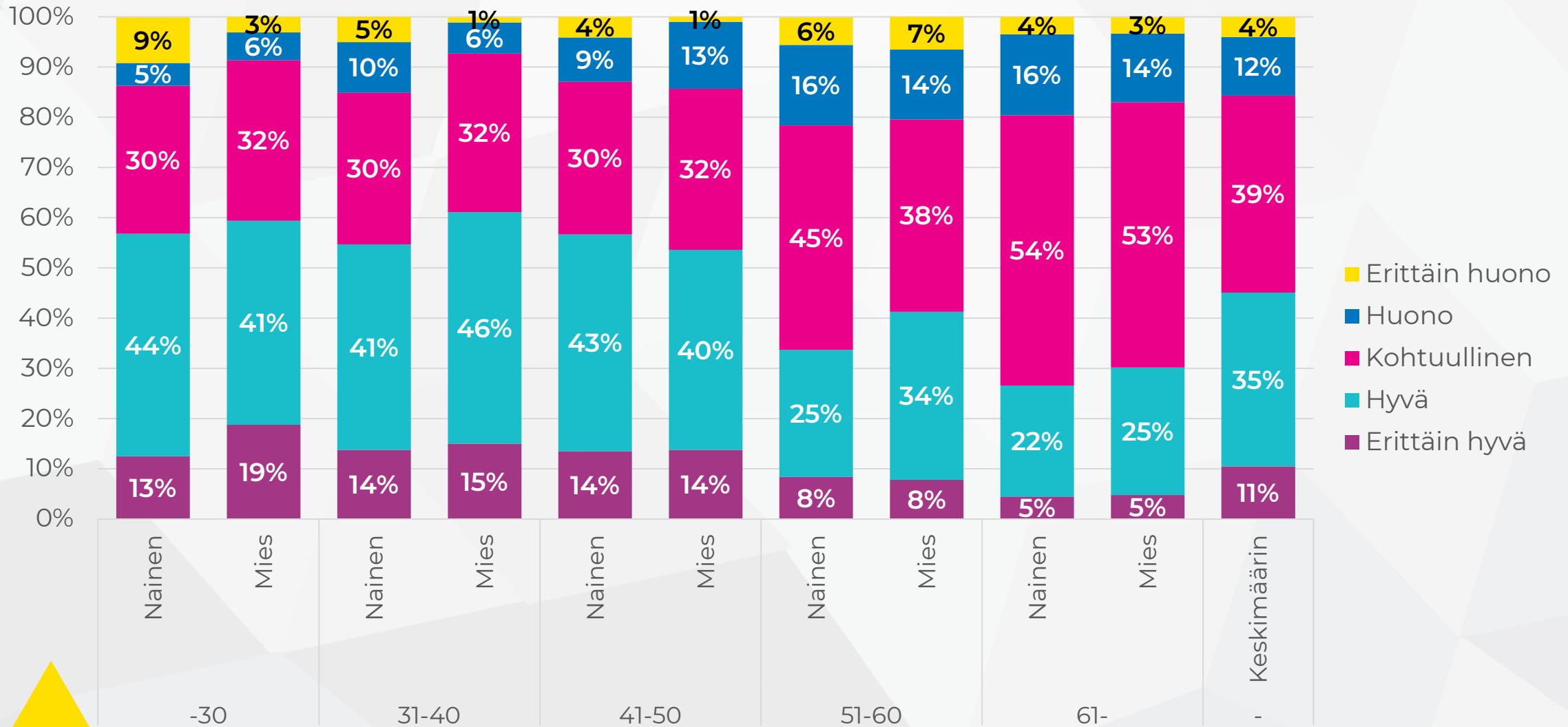
Projektin jatko

- Raportti tulee julkiseksi 27.8. klo 16.00 SAK:n työmarkkinaseminaarissa. SAK:n tiedote on valmistelussa.
 - Tuloksia saa käyttää vapaasti viestinnässä embargon päätyttyä. Esim. SAK käyttää näitä 2.9. ulostulossa mahdollisesti.
- Pohdintaan raportin hyödyntäminen viestinnässä esimerkiksi 27.8. tai 2.9.
- Tulokset esitellään kassojen johtajille 26.8.
- Korkeakouluharjoittelija Minttu Hyötysen haastattelututkimus valmistuu joulukuussa 2024.

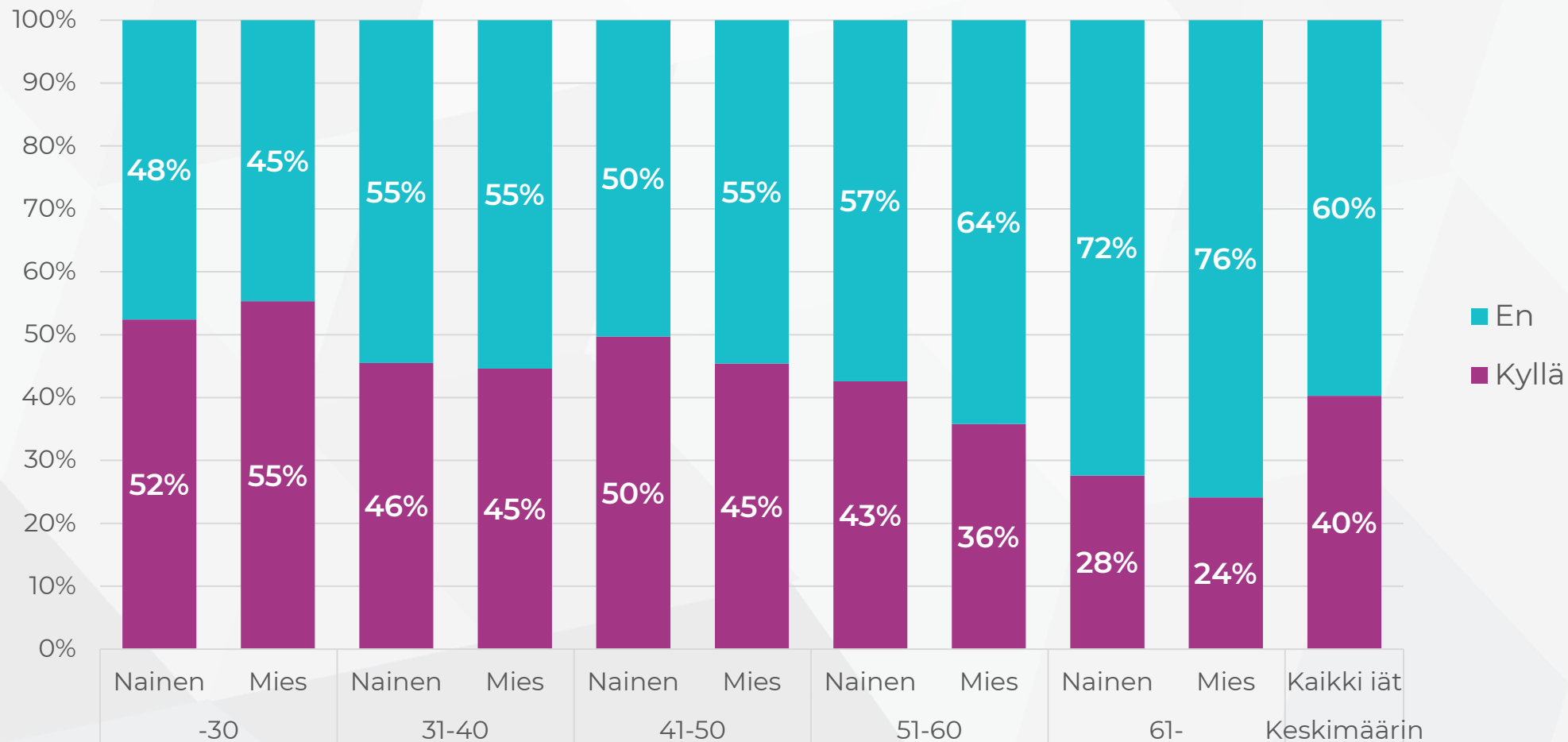
Koettu terveys työttömyyden keston mukaan



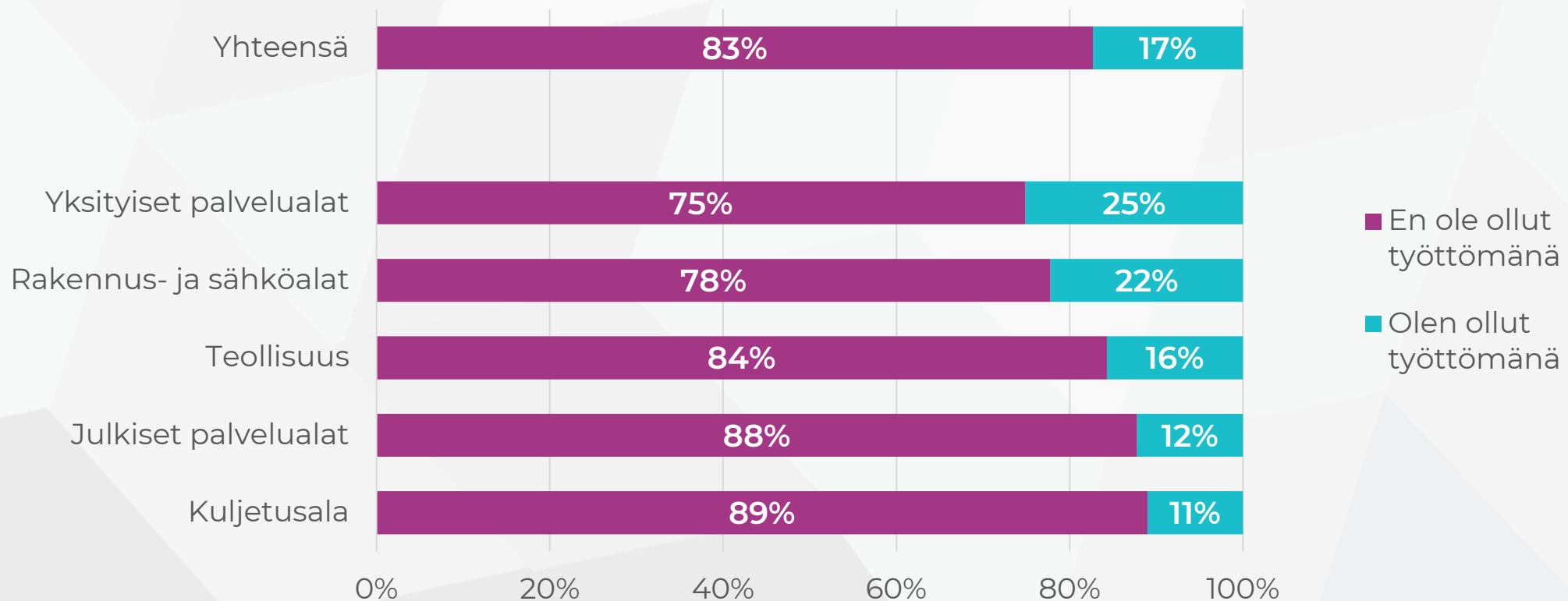
Mikä on terveydentilasi yleisesti ottaen?



Oletko ollut työpaikkahaastattelussa viimeisten 12 kuukauden aikana?



Työttömyys on merkittävä ongelma SAK:n aloilla. Joka kuudes (17 %) SAK:n alojen työntekijöistä on ollut työttömänä viimeisen kahden vuoden aikana



Lähde: SAK:n Työolobarometri 2024 (ilmestyy 12/24)

SAK

TYÖTÄ

TOISTEMME

PUOLESTA

Kiitos

Ari-Matti Näätänen

SAK:n tutkimusasiantuntija

ari-matti.naatanen@sak.fi