

**SAK**

**TYÖTÄ**

**TOISTEMME**

**PUOLESTA**

# **Kesätyöntekijöiden palkkaaminen SAK:n alojen työpaikoille**

SAK:n luottamushenkilöpaneeli

Huhti-toukokuu 2024

1030 vastaajaa (luottamusmiestä tai työsuojeluvaltuutettua)

Aineisto kerätty 24.4.—6.5.2023

# Tiivistelmä kyselyn tuloksista

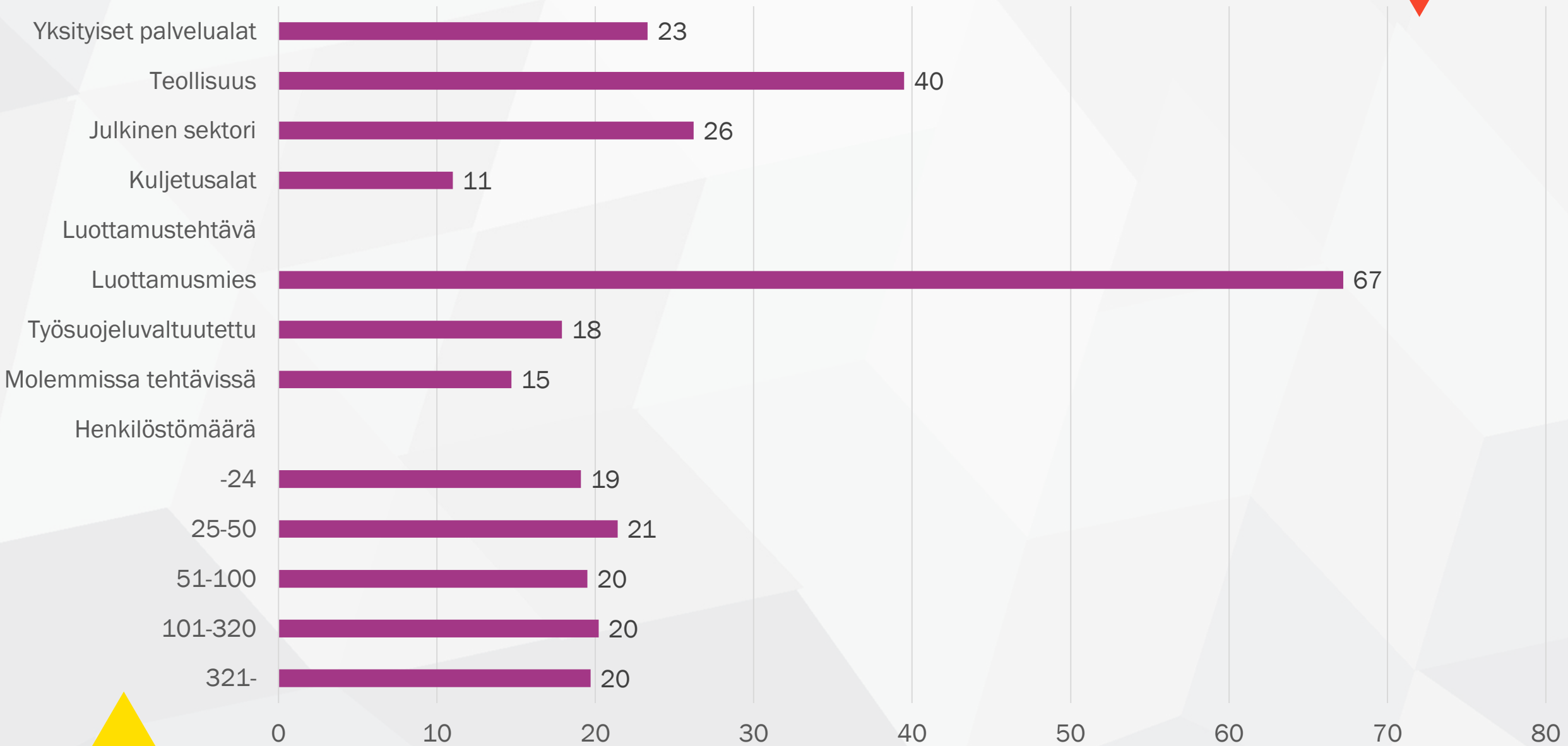
- SAK:n alojen luottamushenkilöistä 72 prosenttia arvioi, että työpaikalle palkataan tulevana kesänä kesätyöntekijöitä. Niiden luottamushenkilöiden osuus, jotka arvioivat työntekijöitä palkattavan työpaikalle, on laskenut vuodesta 2022 lähtien.
- Vuoden 2023 huhti- ja toukokuun vaihteessa SAK:n luottamushenkilöistä 76 prosenttia arvioi, että työpaikalle tullaan palkkaamaan kesätyöntekijöitä. Vuonna 2022 tämä luku oli 78 prosenttia.
- Kesätyöntekijöitä palkataan viime vuotta enemmän yksityisille palvelualoille ja kuljetusaloille.
- Yksityisen palvelualan luottamushenkilöistä 88 prosenttia arvioi, että kesätyöntekijöitä palkataan ensi kesäksi. Näin vastanneiden luottamushenkilöiden osuus kasvoi viime vuodesta, jolloin 83 prosenttia arvioi näin.
- Kuljetusalojen luottamushenkilöistä 75 prosenttia arvioi, että työpaikalle palkataan kesätyöntekijöitä. Vuonna 2023 näin arvioi 70 prosenttia.

# Tiivistelmä kyselyn tuloksista

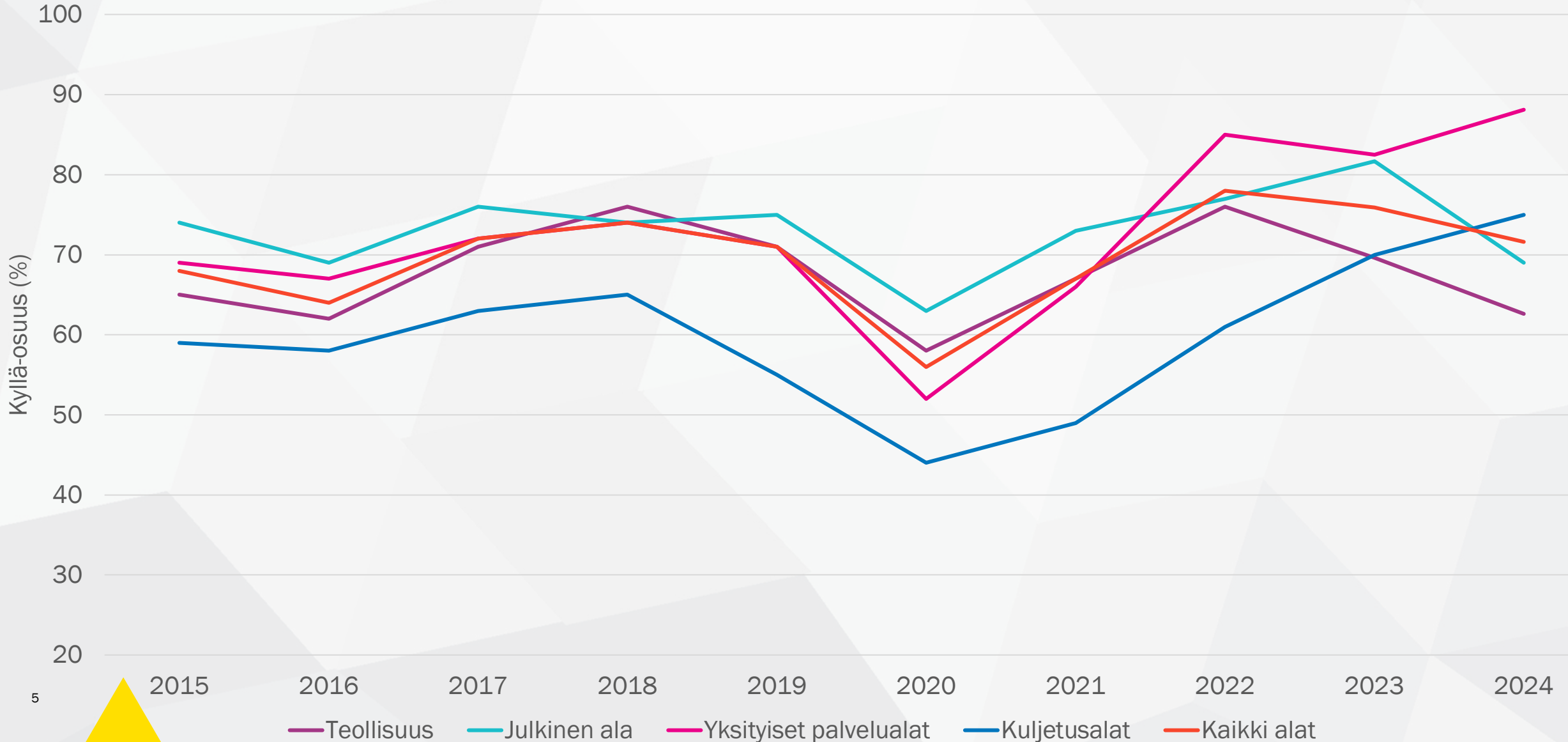
- Luottamushenkilöiden arvioiden perusteella näyttää siltä, että aiempaa harvemmalle teollisuuden ja julkisten palvelualojen työpaikalle palkataan kesätyöntekijä ensi kesäksi.
- Teollisuuden työpaikkojen luottamushenkilöistä 63 prosenttia arvioi, että kesätyöntekijöitä palkataan tulevana kesänä. Viime vuonna näin arvioi 70 prosenttia.
- Julkisen alan työpaikkojen luottamushenkilöistä 69 prosenttia arvioi, että kesätyöntekijöitä tullaan palkkaamaan tänä kesänä. Viime vuonna näin arvioi 83 prosenttia.
- Kesätyöntekijöiden palkkaaminen vähenee viime vuoteen verrattuna toimialoista eniten julkisella alalla, peräti 14 prosenttiyksikköä.

%

# Vastaajat

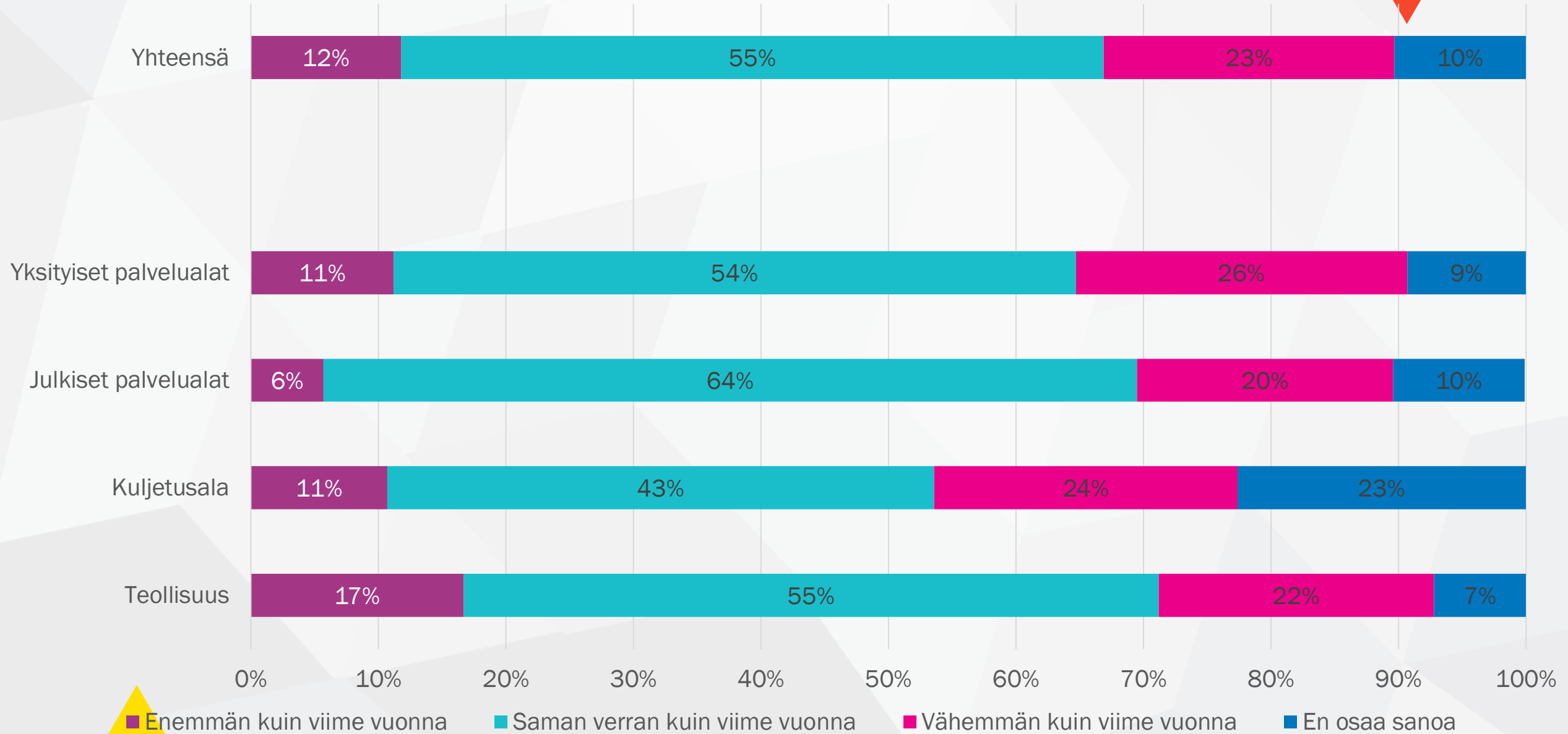


# Palkataanko työpaikallenne tänä vuonna kesätyöntekijöitä? (Kyllä- osuudet toimialoittain) 2015-2024



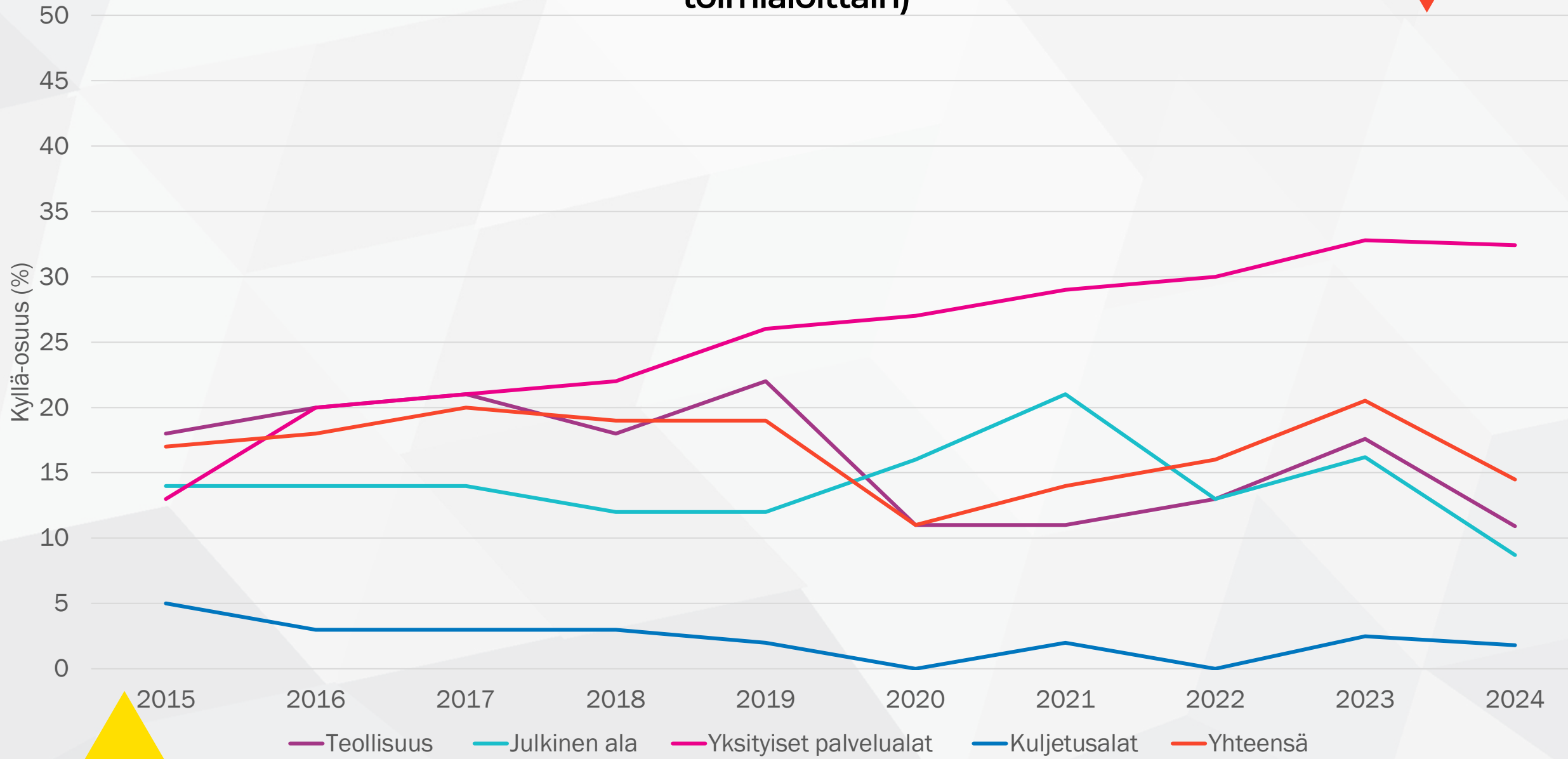
Toimialan mukaan, %

## Jos kesätyöntekijöitä palkataan (72 % kyllä): Miten paljon kesätyöntekijöitä palkataan?



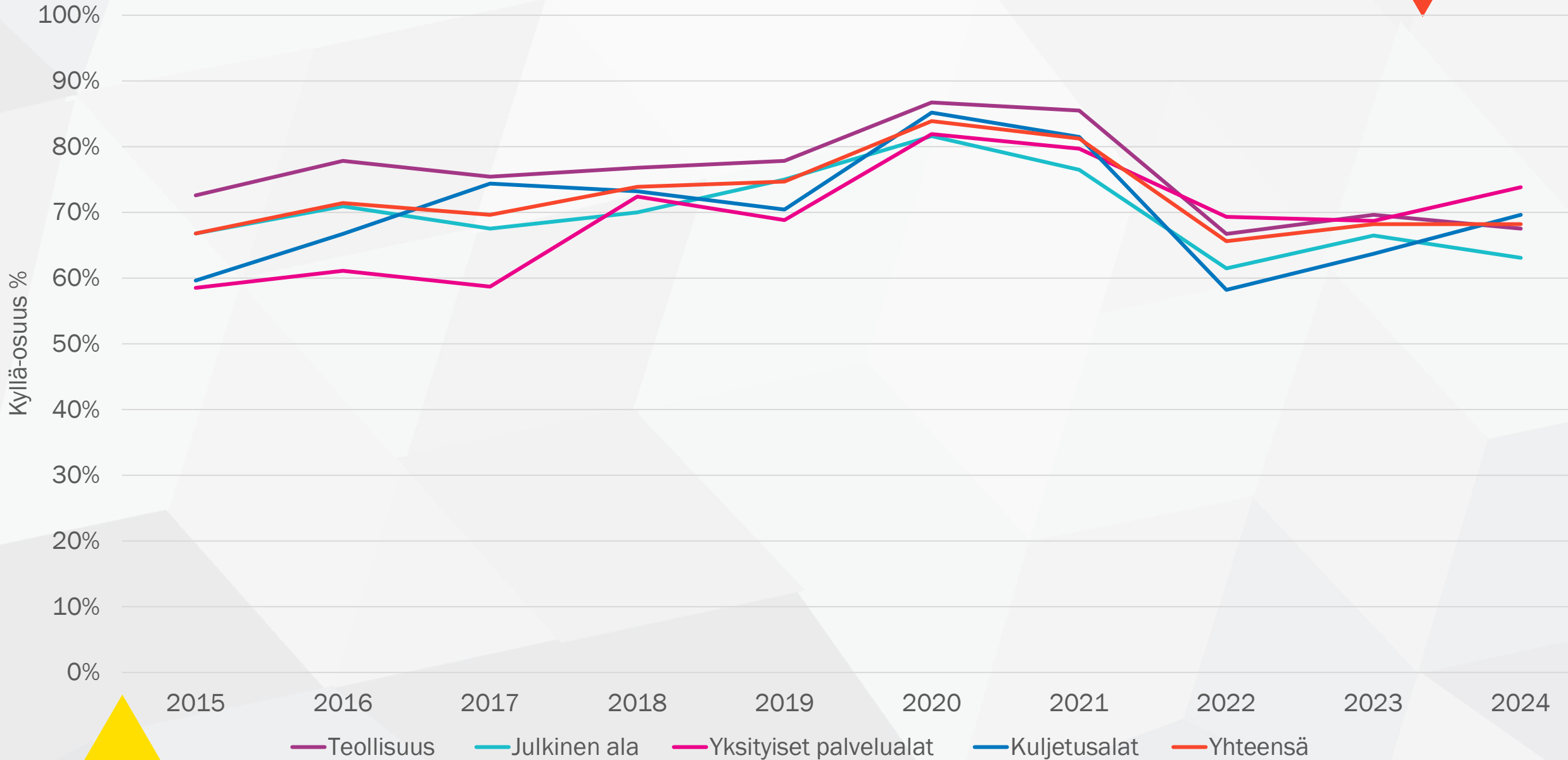
Toimialan mukaan 2015-2024, %

# Palkataanko kesätyöntekijöitä 'Tutustu ja tienaa'-mallin kautta? (Kyllä-osuudet toimialoittain)



Toimialan mukaan 2015-2024, %

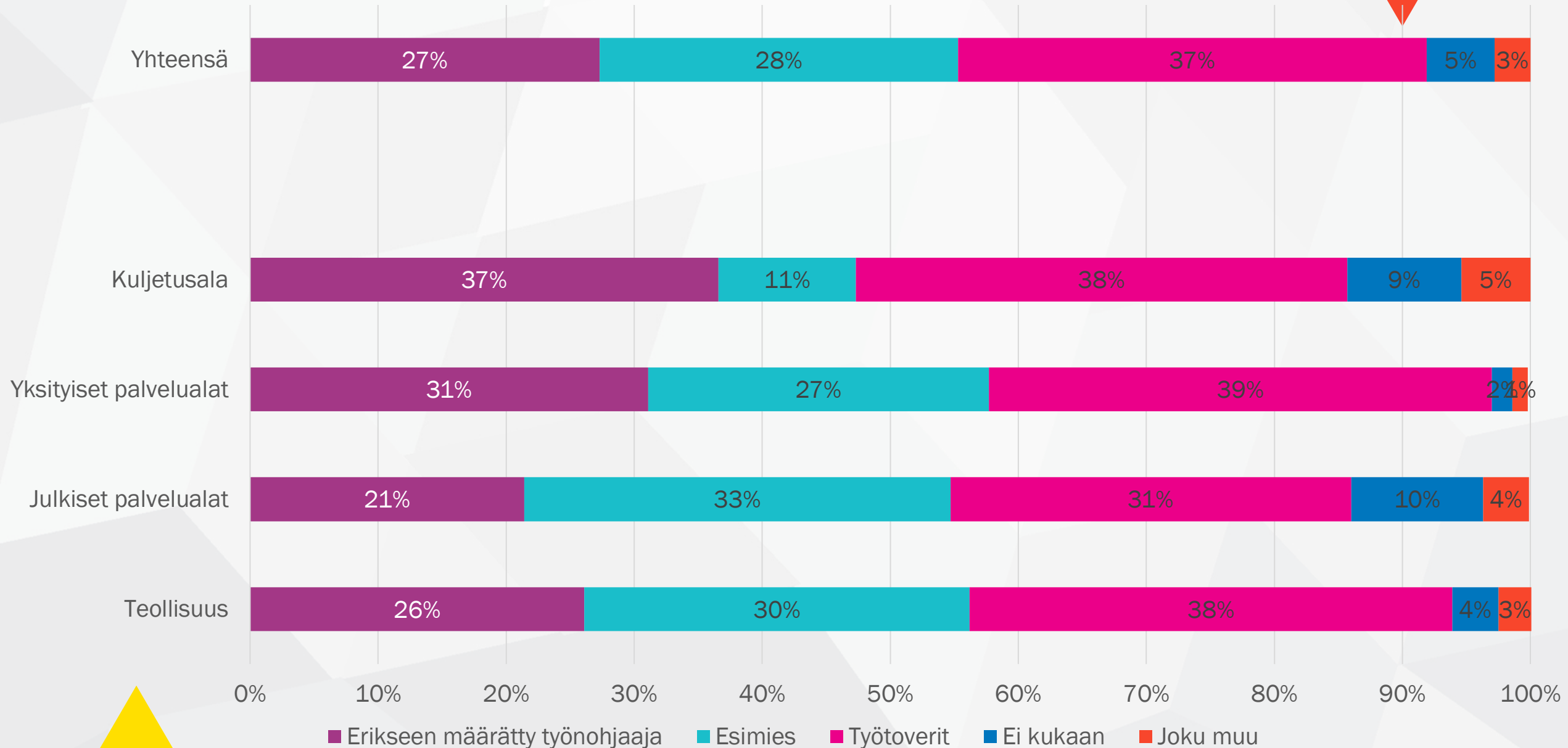
## Tehdäänkö kesätyöntekijöille perehdytysuunnitelma? (Kyllä-osuudet toimialoittain)





Toimialan mukaan, %

## Kuka hoitaa pääasiassa kesätyöntekijöiden perehdytyksen?



Toimialan mukaan, %

## Uskotko, että kesätyöntekijöiden rekrytoinnissa on vaikeuksia tänä vuonna?

