

SAK

TYÖTÄ

TOISTEMME

PUOLESTA

Yt-tilastot 2017

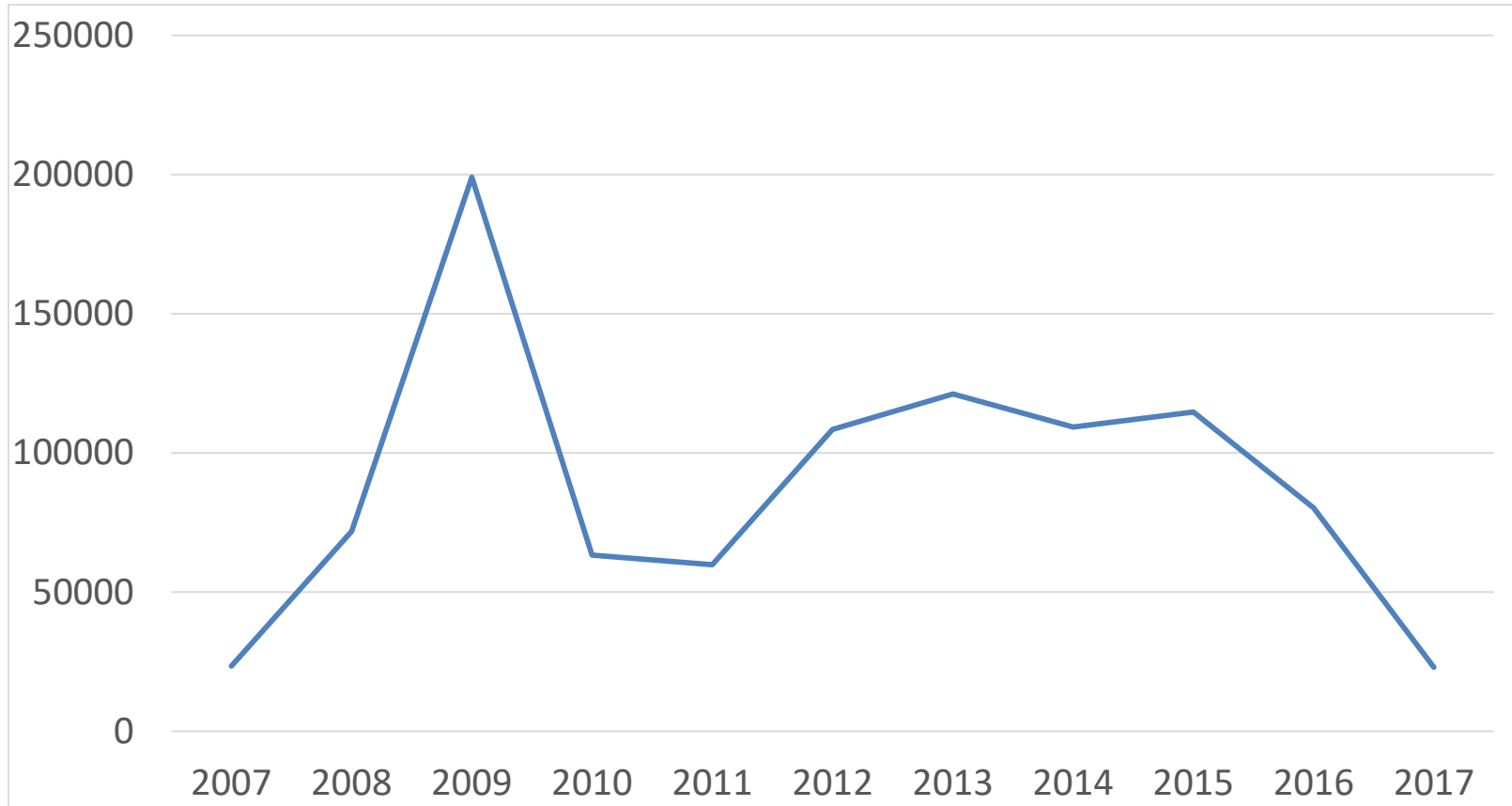
Tytti Naukkarinen 8.1.2018

The logo for SAK (Suomen Akatemi) is displayed in white text on a blue background. The letters 'SAK' are in a bold, sans-serif font. The logo is contained within a white rectangular box that has a slight slant on its right side.

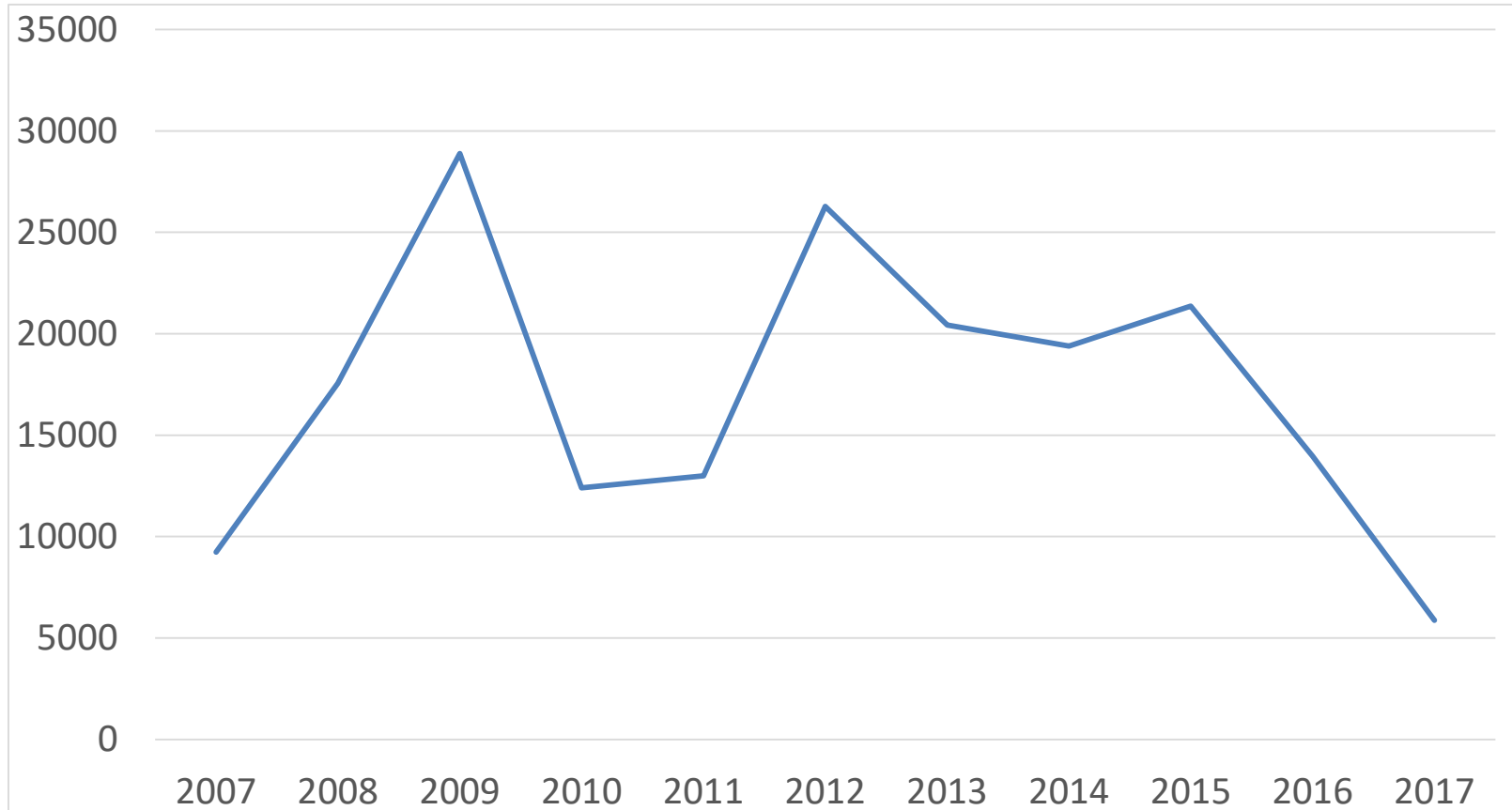
SAK

Vuosivertailu 2007–2017

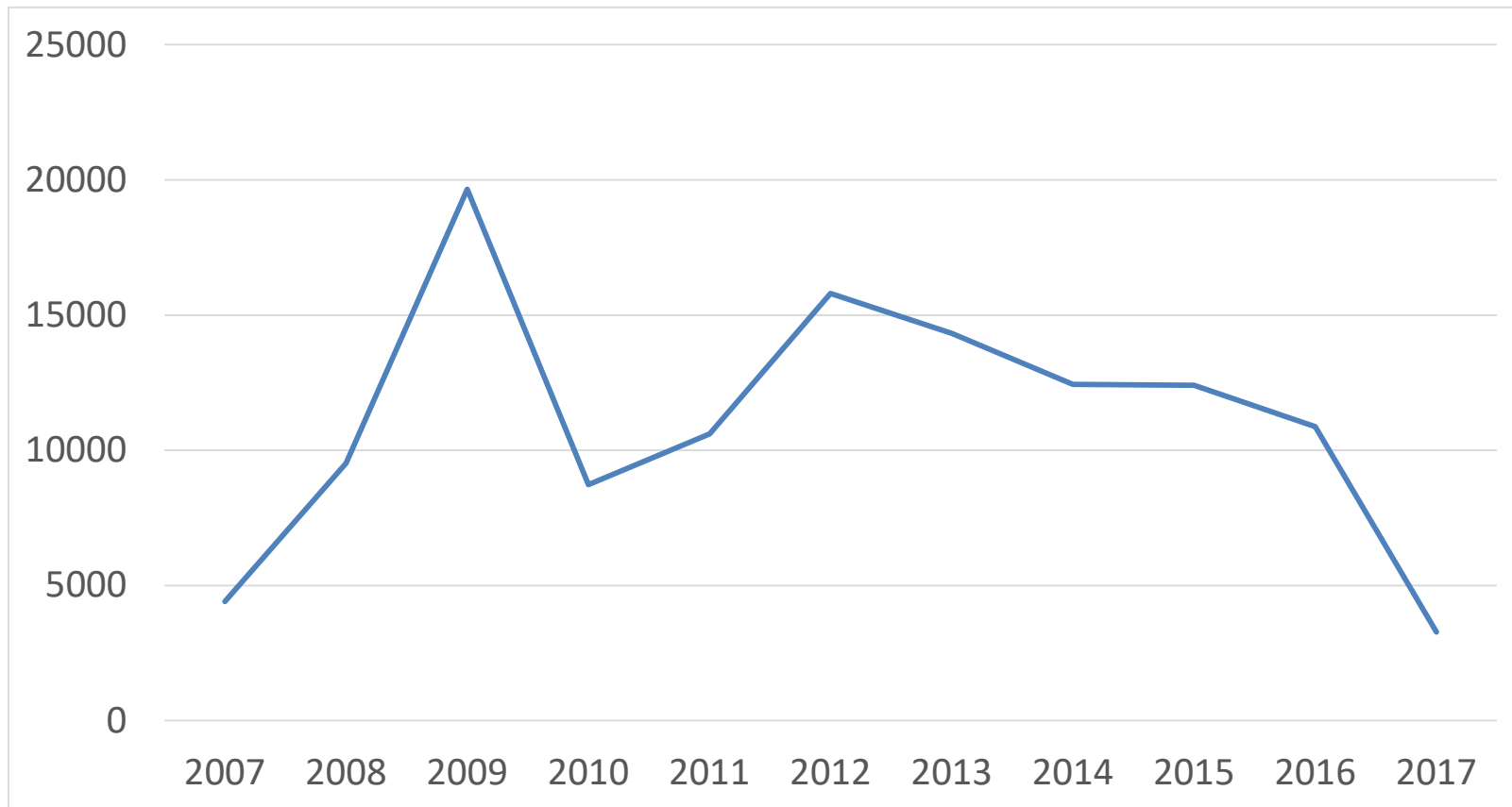
Alkaneiden yt-neuvottelujen alaiset henkilöt



Vähennystarve alkaneissa yt-neuvotteluissa



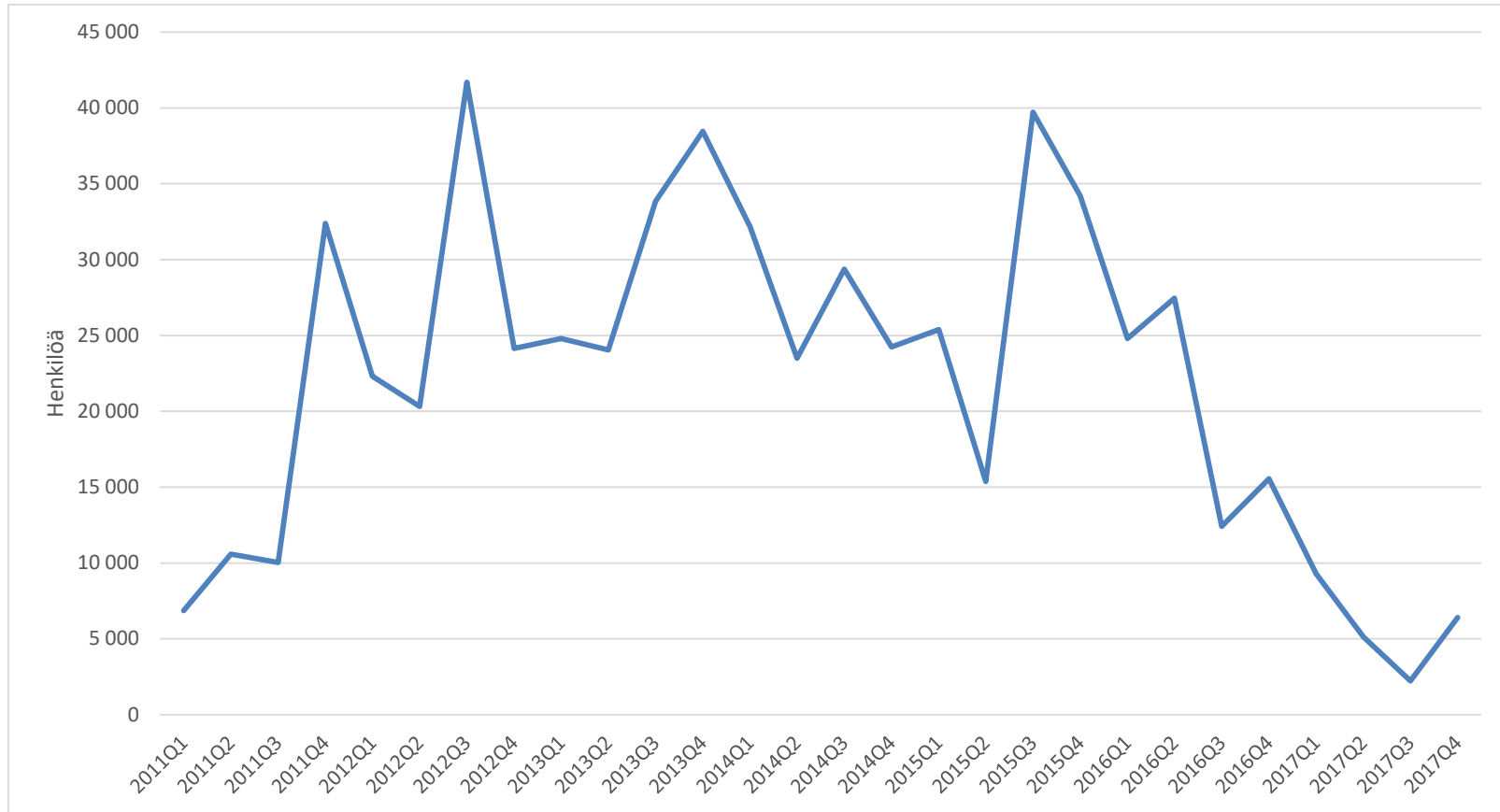
Yt-neuvotteluissa irtisanotut



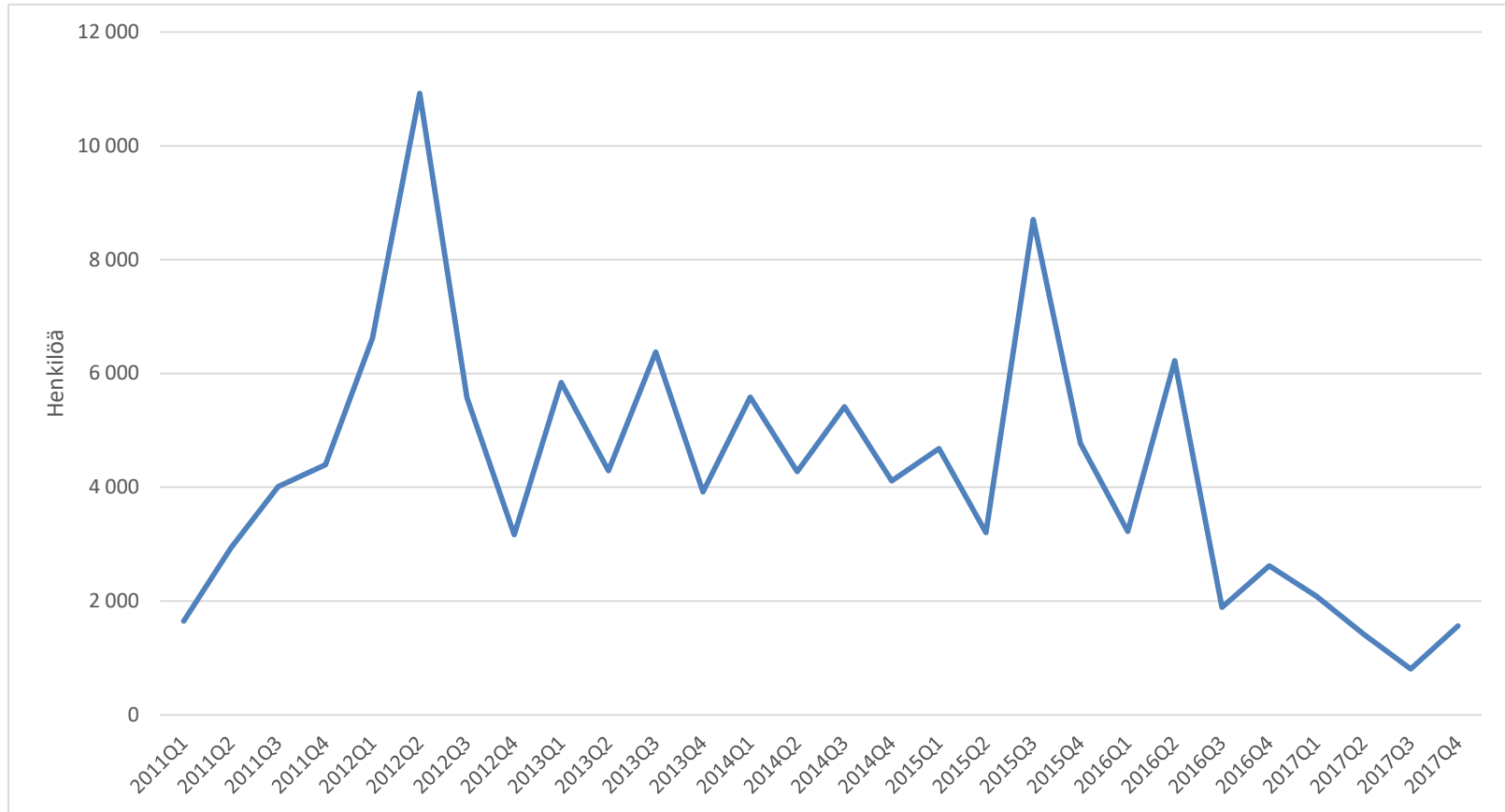
The logo for SAK, consisting of the letters 'SAK' in a bold, white, sans-serif font, set against a white trapezoidal background that tapers to the right.

Neljännesvertailut

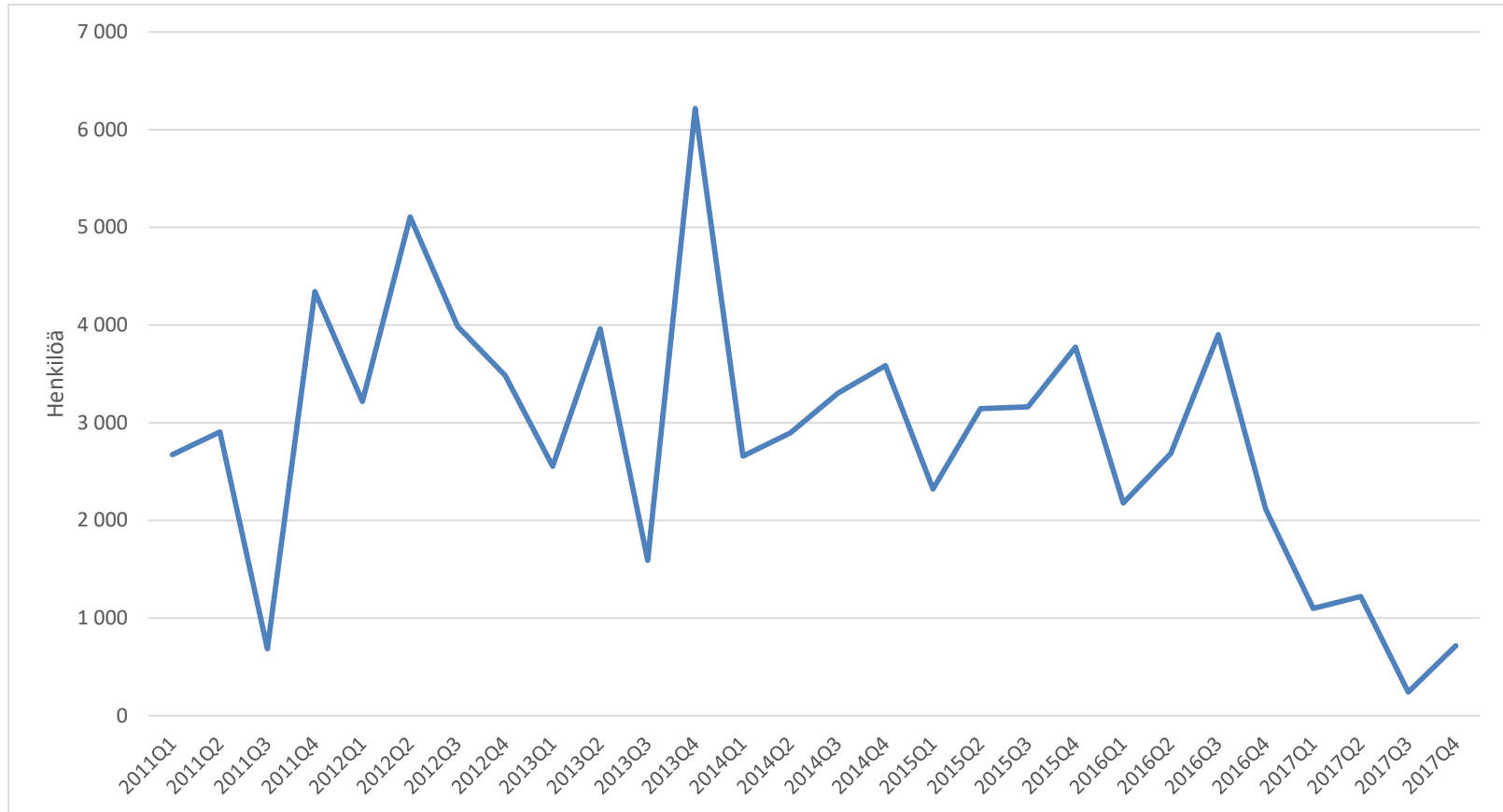
Alkaneiden yt-neuvottelujen alaiset henkilöt



Vähennystarve alkaneissa yt-neuvotteluissa



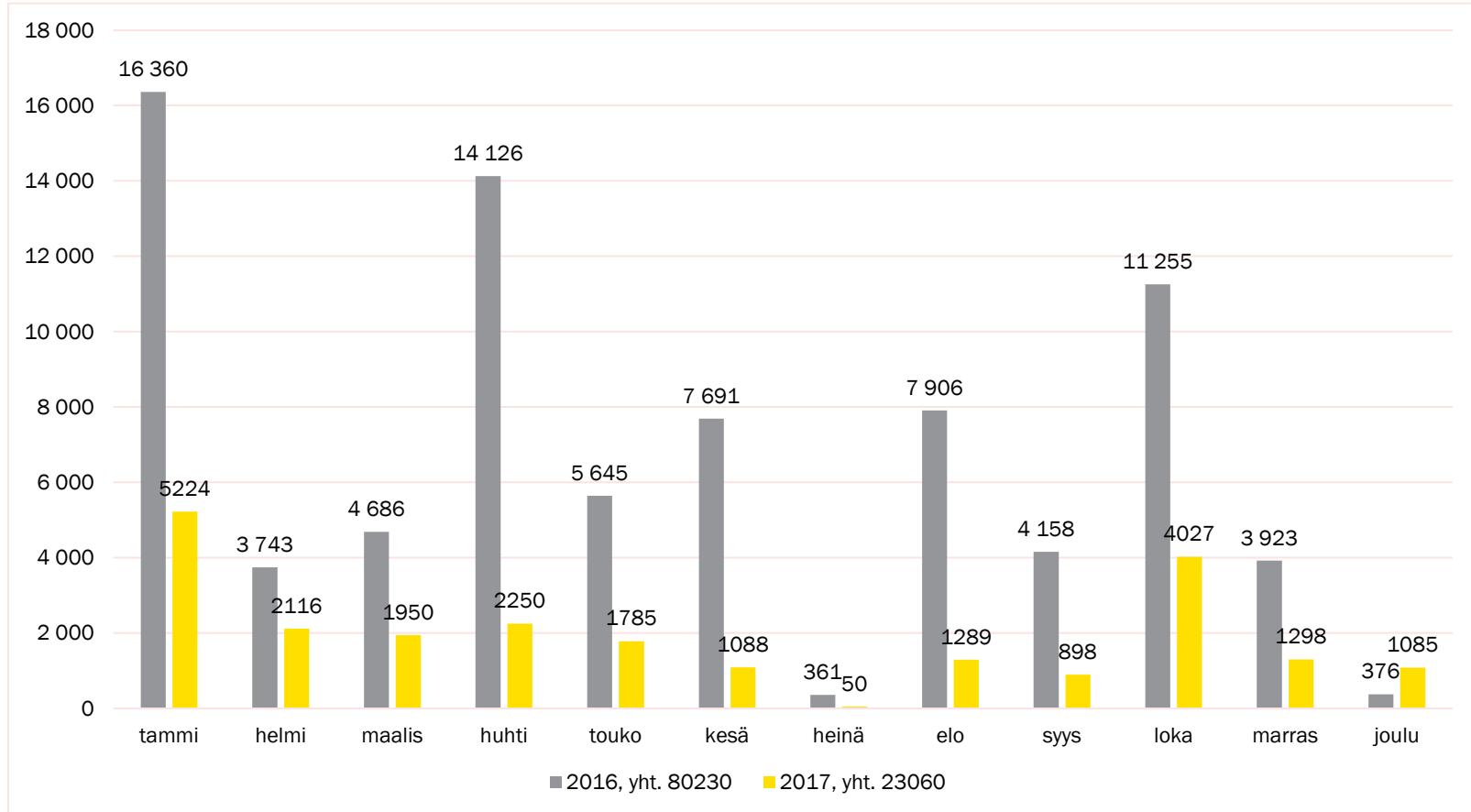
Yt-neuvotteluissa irtisanotut



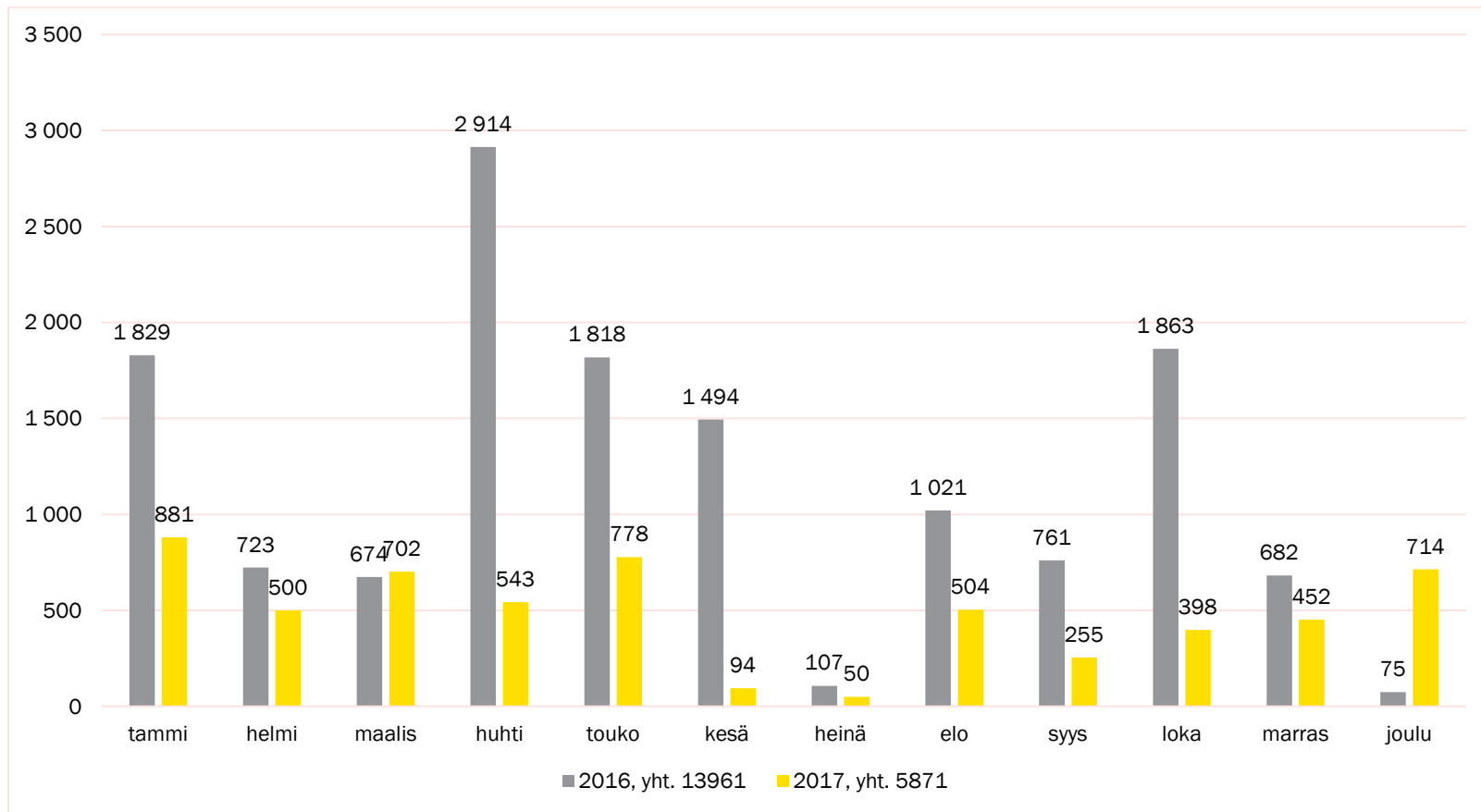
The logo for SAK (Suomen Ammattiliiton Keskusjärjestö) is displayed in white, bold, sans-serif capital letters. The letters are contained within a white rectangular box that has a slight perspective, appearing to be tilted slightly to the right.

Kuukausivertailut

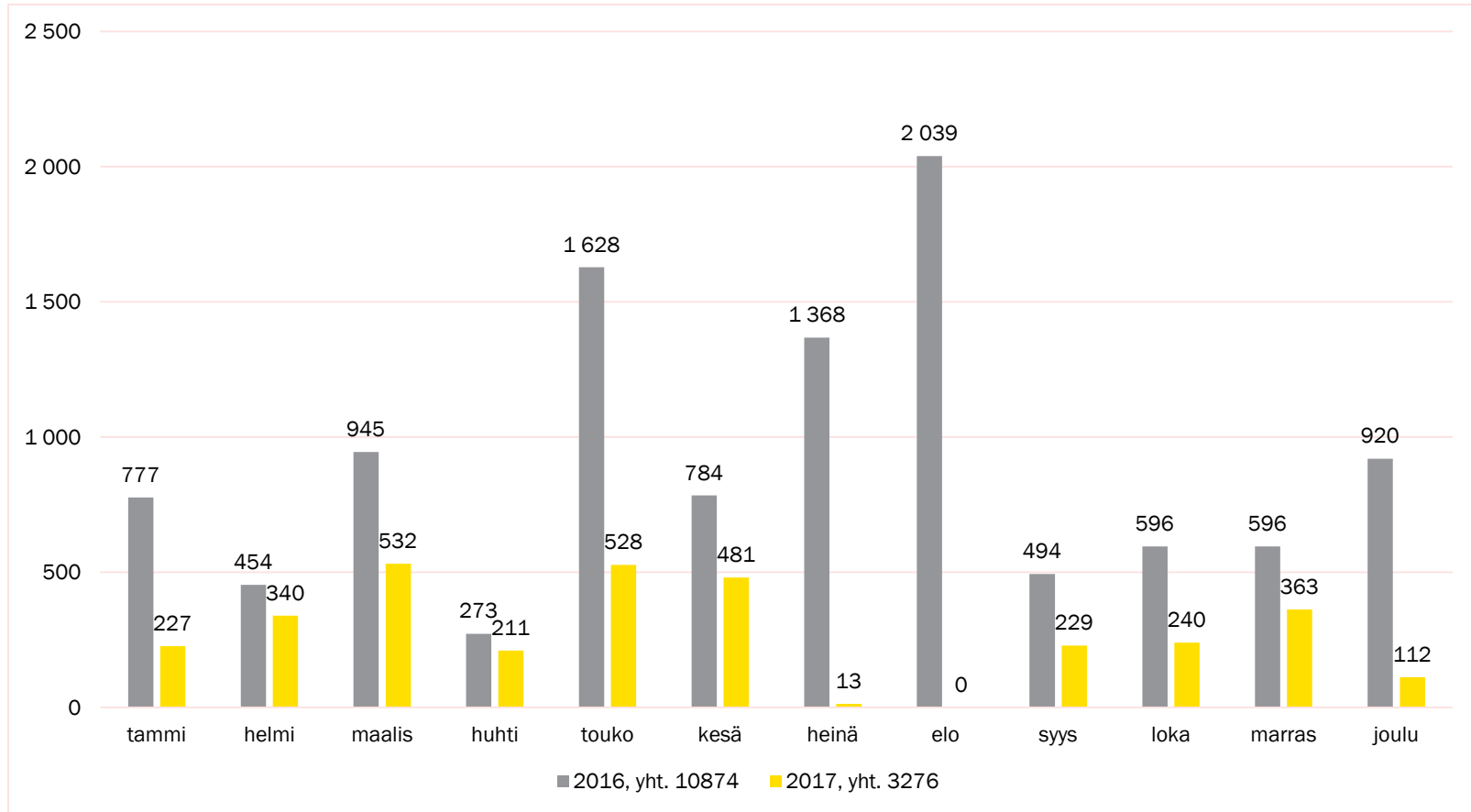
Alkaneiden yt-neuvottelujen alaiset henkilöt



Vähennystarve alkaneissa yt-neuvotteluissa



Yt-neuvotteluissa irtisanotut



The logo consists of the letters 'SAK' in a bold, white, sans-serif font. The letters are contained within a white rectangular shape that is slightly tilted to the right, with the top edge being horizontal and the bottom edge being parallel to it.

Toimialavertailu

Yt-neuvotteluiden vähennystarve toimialoittain

	Vähennystarve toimialalla 2015	Vähennystarve toimialalla 2016	Vähennystarve toimialalla 2017
Ammatillinen, tieteellinen ja tekninen toiminta	1311	420	397
Hallinto- ja tukipalvelutoiminta	707	14	150
Informaatio ja viestintä	4855	3309	944
Julkinen hallinto ja maanpuolustus; pakollinen sosiaalivakuutus	202	40	180
Kaivostoiminta ja louhinta		10	50
Kiinteistöalan toiminta		7	
Koulutus	2562	1099	458
Kuljetus ja varastointi	1590	1594	772
Maatalous, metsätalous ja kalatalous	210	40	35
Majoitus- ja ravitsemistoiminta	296	95	
Muu palvelutoiminta	195	81	44
Rahoitus- ja vakuutustoiminta	816	248	674
Rakentaminen	249		40
Sähkö-, kaasu- ja lämpöhuolto, jäähdytysliiketoiminta	288	24	3
Taiteet, viihde ja virkistys	35	9	140
Teollisuus	6472	3690	1282
Terveys- ja sosiaalipalvelut	614	1082	355
Tukku- ja vähittäiskauppa; moottoriajoneuvojen ja moottoripyörien korjaus	865	2139	347
Vesihuolto, viemäri- ja jätevesihuolto, jätehuolto ja muu ympäristön puhtaanapito	99	60	

Yt-neuvottelujen irtisanotut toimialoittain

	Irtisanotut toimialalla 2015	Irtisanotut toimialalla 2016	Irtisanotut toimialalla 2017	Muutos 2016–2017
Ammatillinen, tieteellinen ja tekninen toiminta	653	335	35	-90 %
Hallinto- ja tukipalvelutoiminta	227		100	
Informaatio ja viestintä	3802	2510	631	-75 %
Julkinen hallinto ja maanpuolustus; pakollinen sosiaalivakuutus	190	42	16	-62 %
Kaivostoiminta ja louhinta		6	37	517 %
Kiinteistöalan toiminta	3	18		-100 %
Koulutus	717	962	243	-75 %
Kuljetus ja varastointi	794	966	216	-78 %
Maatalous, metsätalous ja kalatalous	78	64	10	-84 %
Majoitus- ja ravitsemistoiminta	65	36	21	-42 %
Muu palvelutoiminta	181	84	36	-57 %
Rahoitus- ja vakuutustoiminta	468	129	141	9 %
Rakentaminen	142	20		-100 %
Sähkö-, kaasu- ja lämpöhuolto, jäähdytysliiketoiminta	128	13	1	-92 %
Taiteet, viihde ja virkistys	30	28	76	171 %
Teollisuus	3736	2980	1109	-63 %
Terveys- ja sosiaalipalvelut	246	182	159	-13 %
Tukku- ja vähittäiskauppa; moottoriajoneuvojen ja moottoripyörien korjaus	871	2496	443	-82 %
Vesihuolto, viemäri- ja jätevesihuolto, jätahuolto ja muu ympäristön puhtaanapito	69	3	2	-33 %

The logo for SAK (Suomen Ammattiliiton Keskusjärjestö) is displayed in white text on a white trapezoidal background. The letters are bold and sans-serif.

Suurimmat yt-neuvottelut

Suurimmat alkaneet yt-neuvottelut 2017

Yhtiö	Neuvottelujen alku	Selite	Vähennystarve	Lopputulos	Irtisanotut	Neuvottelujen alaiset
Transval Services Oy	16.3.2017	S-Ryhmän Kilon logistiikkakeskus Espoo->irtisan.uhka n. 400	470	5.7.2017		470
Nordea	10.12.2017	Henk.palv.,pk-yritykitoim.Markets	420			500
Tieto Oyj	17.1.2017	Mm. teknologiapalv., tukitoiminnot	250	24.3.2017	178	250
Nokia Oyj	4.5.2017	Verkkoliiketoiminta, tukitoiminnot	200	9.6.2017	170	200
General Electric	7.12.2017	Pääosin Tampere	200			200
Ilmarinen	27.11.2017	Eteran ja Ilmarisen yhdistyminen	180			180
Grano Group Oy	1.9.2017	Lom/osa-aik/irtis->arvio	150	2.11.2017	100	150
TeliaSonera Finland Oyj	9.1.2017	Max 145 väh->uusia 71	145	1.3.2017	112	1000
Veikkaus Oy	10.4.2017	Alustava väh.tarve	140	8.6.2017	70	960
Suomen Terveystalo Oy	23.5.2017	Diacorin yhdistyminen, pk-seutu,väh.t.max	137	22.6.2017	98	343
Tata Consultancy Service	27.4.2017	Uud.organisointi	130			130
Patria Oyj	17.8.2017	Jämsä, Jyväskylä	130	3.10.2017	101	130

Suurimmat irtisanomiset 2017

Yhtiö	Neuvottelujen alku	Selite	Vähennys-tarve	Lopputullos	Irtisanotut	Neuvottelujen alaiset
Kesko Oyj	2.1.2017	Siwa, Valintatalo, 53 kauppa		23.2.2017	206	259
Tieto Oyj	17.1.2017	Mm. teknologiapalvelut, tukitoiminnot	250	24.3.2017	178	250
Nokia Oyj	4.5.2017	Verkkoliiketoiminta, tukitoiminnot	200	9.6.2017	170	200
TeliaSonera Finland Oyj	9.1.2017	Max 145 väh,->uusia 71	145	1.3.2017	112	1000
HKScan Oyj	8.2.2017	Hallinto 150 henk, Suomen osalta 60		3.5.2017	106	160
Patria Oyj	17.8.2017	Jämsä, Jyväskylä	130	3.10.2017	101	130
Grano Group Oy	1.9.2017	Lom/osa-aik/irtis->arvio	150	2.11.2017	100	150
Enics Oy	1.3.2017	Raahe		5.5.2017	100	100
Aktia Pankki Oyj	29.8.2017	Väh.tarve 260, uusia työpaikkoja 160		25.9.2017	100	260
Suomen Terveystalo Oy	23.5.2017	Diacorin yhdistyminen, pk-seutu,väh.t.max	137	22.6.2017	98	343